

Akční katalog

IV/2019 - 2020 platnost do 31. 1. 2020

Nadílka u Ptáčka



... k vybraným výrobkům
poukazy OMV

Poukaz
v hodnotě
1.000 Kč



ptáček

topení plyn voda inženýrské sítě



Nadílka u Ptáčka

Za nákup vybraného sortimentu z katalogu si odnesete některý z praktických dárků, které jsou na pobočkách připraveny do konce platnosti katalogu.

Mikina, nářadí, tričko?

Nebo je libo šunku, prosecco či fernet?

Na každé z našich poboček máme připravený výběr z těchto praktických dárků.

Zboží zařazené do akce najdete na předních stranách katalogu nebo uvnitř označené symboly: **Nadílka** **Nadílka**

K vybraným výrobkům poukazy OMV

v hodnotě 1000 - 2000 Kč. **1000 OMV** **2000 OMV**

Pravidla akce:

Akce platí na běžné odběry (nevztahuje se na zakázky) a na dárek není právní nárok. Podmínkou je dobrá platební morálka.

POZOR!

Pokud se chcete zapojit do akce, je třeba před objednáním nahlásit účast v kampani „Dárková akce“.
Náš informační systém neumožňuje zpětně korekce v objednávce. **Pravidla akce na straně 2.**

Vážení zákazníci,

rádi bychom vám ve čtvrtém a posledním letošním vydání akčního katalogu nabídli co nejširší nabídku sezónního zboží. Vždy vám chceme za nákupy nabídnout něco navíc. Pro aktuální vydání katalogu jsme si připravili adventní akci na podporu prodeje. Pravidla najdete na straně 2.

Obsah

• Plynové, elektrické kotle	8 - 13	• Připojení těles, regulace	31 - 32
• Plynové, elektrické ohřívače	13 - 15	• Náradí	32 - 35
• Kotle na tuhá paliva	15 - 19	• Čerpadla	35
• Tepelná čerpadla	20 - 21	• Sanita	37 - 42
• Klimatizace a rekuperace	21 - 24	• Vířivky Jacuzzi, bidetovací sedátka	38 - 39
• Akumulační nádoby	24	• Baterie	43 - 46
• Otopné systémy, příslušenství	24 - 27	• Ventily a vpustě	47
• Filtry, čištění vody, vodoměry	28 - 29	• Dřezy, výlevky, dvířka, doplňky	49
• Elektrické podlahové vytápění	29 - 30	• Stav. chemie, dlažba, tichá kanalizace	50
• Radiátory	30 - 31	• Inženýrské sítě	51

Rozšíření obchodní sítě

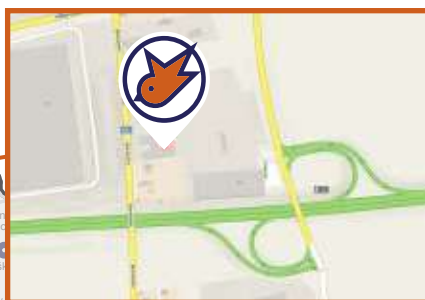
Nové pobočky

Naši síť Instalátércenter jsme rozšířili o další pobočky, které najdete ve Středočeském (Kralupy n. Vltavou, Jirny) a Pardubickém kraji (Vysoké Mýto).



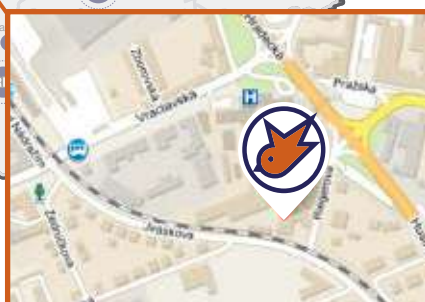
Kralupy n. Vltavou

V Pískovně 2054
Otevírací doba:
Po - Pá 7.00 - 16.30



Jirny

Brandýská 543
Otevírací doba:
Po - Pá 7.00 - 16.30



Vysoké Mýto

Riegerova 110
Otevírací doba:
Po - Pá 7.00 - 16.30
So 7.30 - 11.30



Nadílka

Tričko, šunka, fernet nebo víno zdarma
k uvedeným výrobkům na straně 4 - 6.

Elektrické kotle a ohřivače

JUNKERS

BOSCH



Tronic Heat H - 9
(Kód 7738502570)
Tronic Heat H - 12
(Kód 7738502571)

protherm



RAY 9 KE
(Kód 0010023671)
RAY 12 KE
(Kód 0010023672)

DRAŽICE
ČLEN SKUPINY NIBE



OKHE 80
(Kód 140110801)
OKHE 125
(Kód 140310801)



OKCE 80
(Kód 1101108101)
OKCE 125
(Kód 1103108101)

Čerpadla



GRUNDFOS

SCALA2
(Kód 98562862)

ALPHA1 L 25-40 DUO
(Kód 99254485)
ALPHA1 L 25-60 DUO
(Kód 99254489)



wilo

Yonos Pico 25/1-4 (Kód 4215513)
Yonos Pico 25/1-6 (Kód 4215515)

Příslušenství k topení



AV EQUEN
Odkalovací magnetický filtr
Ultima SC1 3/4"
(Kód SC1W 3/4)



GIACOMINI
WATER EMOTION
Odkalovač
(Kód R146CKX004)

Honeywell

Filtr
FK06-1AA
FK06-3/4AA



Nářadí

BOSCH



Aku šroubovák GSR
(Kód 06019E6020)

Aku šroubovák GSB
(Kód 06019E7120)



CXO flexira

Lis Cats 120
(Kód T000NT-01)

DYTRON



Nářadí pájecí a svařovací
POLYS P-4a (Kód 01118)

REMS



Tlaková pumpa
Push
(Kód 115000 R)

KNIPEX



Kleště siko 560 mm
(Kód 8701560)

Kleště siko 300
(Kód 8603300)



ROTHENBERGER
pipetool technologies at work

Pumpa tlaková TP 25
(Kód 60250)

Sanita



TECE
close to you

easy



Akční set sanita
(WC modul, izolační podložka, WC,
ovládací tlačítko)
do zdi (Kód SET EASY+TECE ZED)
do SDK (Kód SET EASY+TECE SDK)

WC kombi vodorovný
(Kód H8602700002965)
WC kombi svislý odpad
(Kód H86027100002965)



easy



WC modul zazdivání
(Kód EAM1.100.1)



WC sádromodul
(Kód EAM2.120.1)



WC jádromodul
(Kód EAM3.120.1)



Skříňka s umyvadlem
50 cm
(Kód H41J3932003001)
55 cm
(Kód H41J3942003001)
60 cm
(Kód H41J3952003001)



Nadílka

Mikina, podložka nebo sada nářadí Stanley zdarma k uvedeným výrobkům na straně 6 - 7.

Kondenzační kotle



BAXI

	obj. číslo
ECO5 Blue 24	A7729074
Prime 24	CM00052
NUVOLA DUO-TEC+ 33	7219555
NUVOLA DUO-TEC+ 24	7219554
DUO-TEC COMPACT E 24	A7722082
DUO-TEC COMPACT E 1.24	A7722080



Vaillant

	obj. číslo
VU 246/5-3 A ecoTEC pro	0010021896
VU 486/5-5 ecoTEC plus	0010027029
VUW 246/5-5 ecoTEC plus	0010021880
VUW 236/5-3 A ecoTEC pro	0010021897



De Dietrich

	obj. číslo
NANEO EMC-S 24/28 MI	7716380



protherm

	obj. číslo
Gepard Condens 25 MKO	0010016109
Condens 25 KKO	0010017368
Condens 18/25 MKV	0010016107
Condens 24/25 KKV	0010021499

JUNKERS

BOSCH

	obj. číslo
GC2300iW 22/25 C	7736901541
ZSBR 28-3 E CerapurComfort	7738501917
ZSB 24-1 DE CerapurCompact	7736900759
ZWB 24-1 DE CerapurCompact	7736901573



Kotle na tuhá paliva



	obj. číslo
DC 18 S	0007
DC 22 S	0009



DAKON

Dakon	obj. číslo
DOR F 12	7738500347
DOR F 20	7738500349
DOR 4F 24	7738502692



**TEPELNÁ TECHNIKA
ROJEK**

	obj. číslo
KTP 20 NEW 2018	1022004
KTP 25 NEW 2018	1027004



OPOP

	obj. číslo
H 416 EKO-U	1573184U
H 412 EKO-U	573261



VIADRUS

	obj. číslo
U22 Economy 21 kW	S28161
U22 Economy 25 kW	S28167

Elektrické nářadí



Ohýbačka elektrická
CURVO Set
(Kód 580027 R220 AKCE)

REMS



Lis
Power-Press ACC
(Kód 577010 R220)

COMAP

Lisovací souprava
Novopress EFP203,
(Kód CZ48319-12)



Lisovací souprava
Novopress ACO103 BT
Kód 4860680-12)



Lis elektrický
Power-Press SE Basic-Pack
(Kód 572111 R220)




Kotel plynový, elektrický, regulace



Kondenzační, závěsný:

ZSBR 28-3 E CerapurComfort + č.869 - ERP

 (Kód 7738501917)

ZSB 22-3 CE CerapurSmart

+ č.869 + č.1215 - ERP

(Kód 7738501914)

**Kondenzační závěsný**


GC2300IW 22/25 C 22 kW




(Kód 7736901541)

**Kondenzační, závěsný:**

ZSB 24-1 DE CerapurCompact ERP 24 kW

 (Kód 7736900759)

ZWB 24-1 DE CerapurCompact ERP 24 kW

 (Kód 7736901573)
**Regulace:**

ekvitermní týdenní CW 100

(Kód 7738111103)

prostorová týdenní CR 100

(Kód 7738111099)

Elektrický:

Tronic Heat 3500 H - 9



(Kód 7738502570)

Tronic Heat 3500 H - 12



(Kód 7738502571)

Tronic Heat 3500 H - 15

(Kód 7738502572)


**Regulace**

ekvitermní týdenní CW 400

(Kód 7738111083)

Jste montážní firma?

1. stáhněte si naši novou aplikaci „BAXI Bonus“ do svého mobilu, tabletu nebo notebooku,
2. v aplikaci se zaregistrujte (max. 10 minut),
3. odeberte kotel Luna Platinum+, Nuvola Platinum+ nebo Luna Duo-tec E a odešlete nám prostřednictvím aplikace jeho výrobní číslo,
4. tím aktivujete svůj účet v aplikaci a získáte finanční bonus za každý odebraný kotel



Získejte další bonus!

...navíc až 5 000 Kč za každý odebraný kotel Luna Platinum+, Nuvola Platinum+ nebo Luna Duo-tec E!

Co tím získáte?

- finanční bonusy za každý odebraný kotel
- jednoduchý a rychlý systém registrace odebraného kotle - stačí jen vyfotit výrobní štítek a odeslat ho prostřednictvím aplikace
- přímo v aplikaci nám každý měsíc vystavíte fakturu a my vám nastřádané bonusy odešleme na účet

PART OF BDR THERMEA

BDR Thermea (Czech republic) s.r.o., Jeseniova 2770/56, 130 00 Praha 3, e-mail: baxi@bdrthermea.cz, tel.: +420 -271 001 627, www.baxi.cz


Kotel plynový, odkouření, regulace

BAXI**Kondenzační, závěsný:**

Duo-tec Compact E 1.24 - 24 kW

Nadílka (Kód A7722080)

Duo-tec Compact E 24 - 20 kW

Nadílka (Kód A7722082)

Novinka
v sortimentu
Ptáček

**Kondenzační, závěsný:**

Prime 24 - ERP 4,8 - 20 kW

Nadílka (Kód CM00052)

Nuvola Duo-Tec+ 24 ERP 3,4 - 24 kW

Nadílka (Kód 7219554)

Nuvola Duo-Tec+ 33 ERP 4,7 - 33 kW

Nadílka (Kód 7219555)

Novinka
v sortimentu
Ptáček

Závěsný, atmosferický

Eco 5 Blue 24 + ERP 9,3-24 kW

Nadílka (Kód A7729074)**Regulace***Termostat prostorový MAGO
(Kód 7652303)

* regulátor je kompatibilní ke všem akčním kotlům

**Regulační sonda QAC34/101**

(Kód KHG714072811)

Regulace Duo-tecTermostat prostorový s týdenním programováním (drátové připojení)
(Kód 7104336)**Regulace - příslušenství:**Příl. čidlo tepl. NTC QAD36/101
(Kód QAD36/101)

Sonda NTC Baxi

(Kód JJJ008434260)

**Obslužná jednotka QAA75**pro další topné okruhy, drátové provedení, podsvícený display, rámeček na zeď
(Kód 7719113)**Souprava pro drátové připojení QAA75**signalizace LED diod, tlačítko reset
(Kód 7102340)

Ohřívač nerezový

**Stacionární:**

JUMBO 1000 I

(Kód 06648601)

Kombinovaný, vertikálníSMART LINE E, SLE 240,
bez elektrické topné tyče, 240 l

(Kód 06619101)

**Výměníkový:**Comfort 100 l
(Kód 06631201)Comfort 130 l
(Kód 06631301)**Kombinovaný:**SMART SL 160 l, 43 kW
(Kód 06602601)SMART SL 420 l, 88 kW
(Kód 06618601)

Kotel plynový, regulace

De Dietrich **Kondenzační, závěsný:**MPX 24 Compact 24 kW
(Kód 7679071)MPX 28/33 BIC 28-33 kW, 40 l
(Kód 7679072)MPX 24/28 MI COMPACT 24-28 kW
(Kód 7679067)**Kondenzační, závěsný:**NANEO EMC-M 24, turbo
(Kód 90853)NANEO EMC-S 24/28 MI
Nadílka (Kód 7716380)Novinka
v sortimentu
Ptáček**Regulace***Inteligentní pros. regulátor SMART TC°, AD311
(Kód 7649289)

* regulátor je kompatibilní ke všem akčním kotlům)

Kondenzační, závěsný:AMC 25, 5,6-25,5 kW
(Kód 7670368)AMC 25/28 BIC, 5,6-25,5 kW
integrovaný zásobník
(Kód 7670371)**Příslušenství k regulaci**AD 285 dálkové ovládání CDI2
(Kód 100018924)**Prostorový regulátor AD137**termostat s týdenním programem
(Kód 88017855)**Čidlo teploty TV, AD212**

(Kód 100000030)

Čidlo teploty TV, AD 226(délka 5 m)
(Kód 100005661)NOVINKA:
Monoblok!

EASYLIFE

ALEZIO M
ALEZIO M V200

tepelné čerpadlo vzduch-voda „monoblok inverter“ s elektrickým dohřevem pro vytápění a přípravu teplé vody

- výkon **4,5 až 16 kW**
- Inovovaný řídicí systém s barevným velkoplošným displejem MK3
- Ucelená řada nabízí řešení pro každou instalaci
- Vynikající výkonové charakteristiky

- Prověřené venkovní jednotky Power Inverter v provedení Monoblok
- Vnitřní závěsný modul s možností přípravy TV v externím zásobníku nebo stacionární varianta s vestavěným zásobníkem 200l
- Záruka 5 let na celý stroj

Kotel plynový, elektrický, regulace, odkouření



Kondenzační, závěsný:
Panther Condens 25 KKO-A - ERP
6,6-26,7 kW

Nadílka

(Kód 0010017368)

Panther Condens 24/25 KKV-A - ERP
5,4-26,1 kW

Nadílka

(Kód 0010021499)

Atmosferický, závěsný:

Panther 25 KOV - A - ERP
8,4 – 24,6 kW

(Kód 0010016288)

Gepard 23 MOV - A - ERP 9,1-23 kW

(Kód 0010016287)



Novinka
v sortimentu
Ptáček

Ohřívač plynový průtokový Panda:

IOG mini 19 7,7 – 19,2 kW
(Kód 0010022582)

IOG 24 9,8 – 24,4 kW
(Kód 0010022583)

PTP TG 27 5,2-26,2 kW
(Kód 0010023390)

Elektrický, závěsný:

RAY 9 KE + čerpadlo OV (ErP ready),
expanzní nádoba, příslušenství
1-9 kW, 400 V, IP 40

Nadílka

(Kód 0010023671)

RAY 12 KE + čerpadlo OV(ErP ready),
expanzní nádoba, příslušenství
2-12 kW, 400 V, IP 40

Nadílka

(Kód 0010023672)

RAY 21K + vysoce účinné čerpadlo,
pojistný ventil mosazný 21 kW

(Kód 0010018773)



Kondenzační, závěsný:

Gepard Condens 25 MKO-A - ERP,
6,3 – 26,5 kW

Nadílka

(Kód 0010016109)

Gepard Condens 18/25 MKV-A - ERP,
5,3 – 19,1 kW

Nadílka

(Kód 0010016107)



Regulace prostorová týdenní
Exacontrol 7

(Kód 0020170571)

Regulace
Regulátor MiGo

(Kód 0020197231)



Regulace ekvitermní týdenní:

Thermolink P/2

(Kód 0020118083)

Thermolink RC/2, bezdrátový regulátor
(Kód 0020118084)



Venkovní čidlo
pro Lev 24 KKV 28 KKV/KKO, Panter, Ray

(Kód 0020266793)



NTC čidlo TV
pro kotle Gepard a Panther Con.,
nebo regulace

(Kód 0020174087)

Propojovací sada
hydraulická k elektrokotlům Ray

(Kód 0010027587)



Odkouření pro kondenzační kotle



Flexibilní trubka REGOFLEX ø 80, bílá

(Kód 16062)



Komínová sada REGOFLEX (hlavice
+ pat. koleno + vystředovací díly), ø 80

(Kód 16176)



Komínová sada Regoflex ø 80

(Kód 16904)

Adaptér koaxiální připojovací vertikální:

pro KK 60/100

195 Kč (Kód 0020257015)

pro KK 80/125

299 Kč (Kód 0020276091)



Adaptér

člen rozdělovací 2x80 mm

540 Kč (Kód 0020276092)

Kotel plynový, elektrický, odkouření, regulace



Kondenzační, závěsný
VU 246/5-3 A ecoTEC
pro - ERP 6,9-25,5 kW

Nadílka

(Kód 0010021896)



Kondenzační, závěsný
VUI 246/5-5 ecoTEC plus
- ERP 4,2-21,2 kW, 20l
(Sestava VUW+VIH CL 20 S)

(Kód 0010021882)

Regulace:

prostorová týdenní calorMATIC 350
(Kód 0020124476)

ekvitermní týdenní calorMATIC 450
(Kód 0020124489)

multiMatic VRC 700/5
(Kód 0020171316)



Kondenzační, závěsný:

VU 206/5-5 ecoTEC plus 4,2-21,2 kW
(Kód 0010021876)

VU 256/5-5 ecoTEC plus 5,7-26,5 kW
(Kód 0010021877)

VUW 246/5-5 ecoTEC plus 4,2 - 21,2 kW
Nadílka (Kód 0010021880)

VUW 236/5-3 A ecoTEC pro - ERP,
5,7 - 19,7 kW (TV 23 kW)

Nadílka (Kód 0010021897)

VU 486/5-5 (H-CZ) ecoTEC plus + inst. sada
(Kód 0010027029)



Připojovací adaptér
pro kotle ecoTec pro/plus
(5-3/5-5) 60/100 -80/80
(Kód 0020147470)



Koaxiální připojovací adaptér
pro kotle ecoTEC 80/125 mm
(Kód 0020147469)

Elektrický, eloBLOCK:

VE12 2-12 kW

(Kód 0010018782)

VE9 1-9 kW

(Kód 0010018781)



protherm
Vždy na Vaší straně

NOVINKA 2019

**Kondenzační kotle,
elektrokotle, tepelná čerpadla,
zásobníky teplé vody, regulační technika**

Více na www.protherm.cz

Kotel plynový


Kondenzační, závěsný:THERM 25 KDZ 2,65 - 24,9 kW
(Kód 1097)THERM 25 KDC 2,65 - 24,9 kW
(Kód 1098)THERM 25 KDZ 5 2,65 - 24,9 kW
(Kód 1099)**Kondenzační, závěsný:**Therm 24 KDN - ERP 4,9 - 20,7 kW
(Kód 1093)Therm 24 KDCN - ERP 4,7-24,0kW
(Kód 1091)Therm 24 KDZN 5 4,9 - 20,7 kW
(Kód 1094)

Kotel plynový


Kondenzační, závěsnýZEM 2-17M-50V + QAC34, 2,4 – 17.2 kW,
nerez. zásobník 50 l
(Kód ZEMV4.C190)**Kondenzační, závěsný:**THR9 19, + sada pro TUV+ čidlo QAC34
19 kW, bílá
(Kód 7716842536)THR9 9, + sada pro TUV+ čidlo QAC34 9 kW,
bílá
(Kód 7716842534)THR9 19 DUO
+ smaltovaný zásobník HR160
(Kód S/THR9/161DUO)

Kotel plynový


Kondenzační závěsný:Vitodens 100-W 6,5-26 kW, bílá
(Kód B1HC026)Vitodens 100-W 8,8-35kW bílá
(Kód B1HC027)Vitodens 100-W kombi, ZP 4,7-26 kW
(Kód B1KC021)Vitodens 100-W kombi 4,7-26 kW
s čidlem venkovní teploty + Vitotrol 100 OT
(Kód B1LD018)

Kotel plynový


Kondenzační, závěsnýK4G2H24ZW, kombinovaný ohřev vody,
ř.j. Honeywell, 5 - 24 kW
(Kód 19971)

Elektrický ohřivač


EO 5Ps baterií pod umyvadlo,
2 kW, 5 l
(Kód 227883)**EO 5N**s baterií nad umyvadlo, 2 kW, 5 l
(Kód 227884)**Zásobníkový:**EOV 80 Trend, 1,8 kW, 80 l
(Kód 234168)EOV 120 Trend, 1,8 kW, 120 l
(Kód 234170)EOV 150 Trend, 1,8 kW, 150 l
(Kód 234171)

Ohřivač plynový zásobníkový


BGM/11Q/BD+ vesta 8,2 kW 115 l, V: 1150 mm bílá
(Kód 80006100)**BGM/15Q/BD**+ vesta 8,2 kW 150 l, V: 1400 mm bílá
(Kód 80006200)

Ohřívač elektrický



DRAŽICE
ČLEN SKUPINY NIBE

Elektrický, zásobníkový:

OKHE 80 hranatý 2 kW, bílý
Nadílka (Kód 140110801)

OKHE 125 hranatý 2 kW, bílý
Nadílka (Kód 140310801)

OKHE 160 hranatý 2 kW, bílý
(Kód 140610801)

Elektrický (model 2016):

OKCE 80, 80 l
Nadílka
(Kód 1101108101)

OKCE 125, 125 l
Nadílka
(Kód 1103108101)

**Elektrický průtokový:**

PTO 0733, beztlaký 3,5 kW, bílý
(Kód 105213200)

PTO 0733, beztlaký 3,5 kW, bílý
(Kód 105213201)

Ohřívač elektrický zásobníkový

ARISTON

Nad umyvadlo / pod umyvadlo:

ANDRIS LUX 10 / LUX 10U, 2 kW, 10 l
(Kód 3100359 / 3100361)

**Zásobníkový:**

LYDOS HYBRID 80, ohřev TV na bázi
TČ + el. patrona 1,2 kW, 80 l
(Kód 3629052)

LYDOS HYBRID 100, ohřev TV na bázi
TČ + el. patrona 1,2 kW, 100 l
(Kód 3629053)

**Elektrický zásobníkový:**

PRO1 ECO 120 V, 2 kW, 120 l
(Kód 3700568)

PRO1 ECO 150 V, 2 kW, 150 l
(Kód 3700569)

VIADRUS

Nejdostupnější litinový kotel na trhu

VIADRUS U22 Economy



Cena již od **29 990 Kč** včetně DPH

Nejlepší poměr cena/výkon

www.viadrus.cz



Ohřívač plynový



Zásobníkový, závěsný:
Q7EU-20-KMZ/E, 75 l,
4,3 kW, komín

(Kód 03211080)

Novinka
v sortimentu
Ptáček

Q7 20 NORS 71 l,
6,3 kW, komín

(Kód 06610001)



Stacionární, zásobníkový
Q7EU-30-NORS 108 l,
7,6kW, komín

(Kód 06610006)

Novinka
v sortimentu
Ptáček



Kotel na tuhá paliva

**Zplyňovací na dřevě:**15 DPX PROFI, 6 - 15 kW
(Kód 15DPXP)25 DPX PROFI, 10 - 25 kW
(Kód 25DPXP)**Zplyňovací na dřevě:**20 SLX PROFI, 10-20 kW
(Kód 20SLXP)25 SLX PROFI, 12,5 - 25 kW
(Kód 25SLXP)**Automatický**Pellet 30 Automatic Plus,
litinový s hořákem na pelety,
8 - 30 kW

(Kód PEL30PLUS)

Novinka
v sortimentu
Ptáček

ZÁRUKA
6 LET

Kotel na tuhá paliva

OPOP

ZÁRUKA
5 LET

**Automatický:**

Biopel Premium Kompakt, na pelety

SET 10/V9, násypka 150 kg

SET 15/V9, násypka 150 kg

SET 20/V9, násypka 150 kg

(Kód 8573341)

(Kód 8573342)

(Kód 8573343)

Kotel na dřevě:Ocelový H416 EKO-D, 16 kW
(Kód 573370)Ocelový H420 EKO-D, 20 kW
(Kód 573400)**Kotel na hnědé uhlí:**

Ocelový H412 EKO-U, 12 kW

Nadílka (Kód 573261)

Ocelový H416 EKO-U, 16 kW

Nadílka (Kód 1573184U)

Kotel na tuhá paliva

**Kotel na dřevě:**Dokogen DC 18 GD, 19 kW
+ odtahový ventilátor + chlad. smyčka
(Kód 0156)Dokogen DC 25 GD, 25 kW
+ odtahový ventilátor + chlad. smyčka
(Kód 0158)Dokogen DC 30 GD, 29,8 kW
+ odtahový ventilátor + chlad. smyčka
(Kód 0160)**Zplyňovací s ručním přikládáním:**DC 18 S + chladící smyčka, 18 kW
Nadílka (Kód 0007)DC 22 S + chladící smyčka, 22 kW
Nadílka (Kód 0009)DC 25 S + chladící smyčka, 27 kW
(Kód 0011)

ZÁRUKA
5 LET

VŽDY SPOLEHLIVÁ VŽDY ÚČINNÁ VŽDY INTELIGENTNÍ

HRDÝ PARTNER
NEJLEPŠÍCH INSTALATÉRŮ NA SVĚTĚ

Díky dlouholetým špičkovým inovacím přesahuje každé z čerpadel ALPHA průměr v každém směru. Ať už potřebujete inteligentní ovládání, mimořádnou účinnost nebo snadnou výměnu – odpovědí je ALPHA. Balíček aplikací Grundfos je určen pro usnadnění pracovního dne instalatérů, umožňuje dálkové ovládání, vyvážení nebo záměnu čerpadel přímo z vašeho chytrého telefonu. Všechna čerpadla ALPHA jsou přizpůsobitelná téměř jakémukoliv otopnému systému a jsou určena pro spolehlivý provoz a dlouhodobou životnost.

Bez ohledu na vybrané čerpadlo ALPHA vždy víte jedno – čerpadlo ALPHA není nikdy jen průměrné.

Prozkoumejte čerpadla ALPHA na grundfos.cz/alpharange

ALPHA1 L
SPOLEHLIVÁ
VOLBA



ALPHA2
EFEKTIVNÍ
VOLBA



ALPHA3
INTELIGENTNÍ
VOLBA



be
think
innovate

GRUNDFOS

Trademarks displayed in this material, including but not limited to Grundfos, the Grundfos logo and "be think innovate" are registered trademarks owned by The Grundfos Group. All rights reserved. © 2019 Grundfos Holding A/S. All rights reserved.

Kotel na tuhá paliva


benekov

Automatický
na hnědé uhlí/ pelety
C17 Premium, 19 kW, pravý / levý
(Kód 114400511/ 114400512)



Automatický
ocelový, na dřevěné pelety,
teplovodní, s řídicí jednotkou
K20 EM860, 370 l, 20 kW
pravý / levý

(Kód 135300413 / 135300414)


 Novinka
v sortimentu
Ptáček


Automatický
ocelový, na uhlí/pelety
B 20, zásobník 280 l, 19 kW,
pravý / levý
1000 OMV
(Kód 113800411 / 113800412)

 ZÁRUKA
5 LET


Kotel na tuhá paliva

DAKON
Zplyňovací:

 NP Pyro 22 - na dřevo, 20 kW, 4.tř.
(Kód 7738501518)

 NP Pyro 30 - na dřevo, 30 kW, 4.tř.
(Kód 7738501519)

Kotel na uhlí:

 DOR F 12, - ocelový 13,5 kW
Nadílka (Kód 7738500347)

 DOR F 20 - ocelový 20 kW
Nadílka (Kód 7738500349)

Kotel na uhlí:

 DOR F4 24 - ocelový 24 kW
Nadílka (Kód 7738502692)

Automatický
DOR N 25 Automat - ocelový, 8 - 27 kW
(Kód 7738501941)



Automatický
DOR 5N 25 Automat - ocelový, 8 - 25 kW
(Kód 7738503566)

Kotel na tuhá paliva


VARIANT

Kotel na uhlí:
Variant SL 27-4, 27 kW
(Kód SL 27-4)
Variant SL 33-4, 33 kW
(Kód SL 33-4)



Kotel na uhlí:
Variant SL 20E, 20 kW
(Kód SL 20-E)
Variant SL 27E, 27 kW
(Kód SL 27-E)
Variant SL 33E, 33 kW
(Kód SL 33-E)

 Novinka
v sortimentu
Ptáček

 ■ GEBERIT

GEBERIT SILENT-PP

ZVUK TICHÁ

HRDLOVÝ KANALIZAČNÍ SYSTÉM

- optimalizace hladiny hluku
- vysoká průtoková kapacita
- jednoduchá montáž přes hrdlové spoje

**KNOW
HOW
INSTALLED**

Hrdlový kanalizační systém Geberit Silent-PP z odolných třívrstevných trubek je ideální pro rychlou a spolehlivou instalaci zvukově optimalizovaného svíslého a připojovacího potrubí s dlouhou životností. Mnoho detailů, jako například označená zásuvná hloubka nebo značení v 30 ° úhlech pro přesnější vyrovnání tvarovek, vám zajistí prvotřídní řemeslné zpracování, kterým je Geberit známý. Lehká instalace. Méně hluku. Více pohodlí. To je Know-How Installed.
www.geberit.cz

Kotel na tuhá paliva

TEPELNÁ TECHNIKA
ROJEK

Ocelový s regulací:

PK 20 BIO, 20 kW

1000 OMV

(Kód 1023202)

PK 25 BIO, 25 kW

1000 OMV

(Kód 1023252)



Automatický:

A25, 7.9 - 28 KW, pravý / levý

+ modul. regulátor ST- 480 zPID

2000 OMV

(Kód 1024002 / 1024003)

A25 BIO, 7.2 - 28 KW, pravý / levý

+ modul. regulátor ST- 480 zPID

2000 OMV

(Kód 1024004 / 1024005)

Teplovodní s ručním přikládáním:

KTP 20 NEW 2018, 20 kW

Nadílka

(Kód 1022004)

KTP 25 NEW 2018, 25 kW

Nadílka

(Kód 1027004)



Automatický

A 15U, (hnědé uhlí Ořech 2, pelety),

+ modul. regulátor ST480 zPID, 14 kW,

pravý / levý

1000 OMV

(Kód 1015004 P / 1015004 L)



Automatický

TKA 25 BIO, 25 kW, pravý / levý

+ modul. regulátor ST- 480 zPID,

(Kód 1029004 P / 1029004 L)



Kotel na tuhá paliva

VIADRUS

Kotel na uhlí

Hercules U 24, 3 čl., 11-17 kW

(Kód 14818)



Kotel na uhlí - automatický

A3W, 7.5 - 25 kW, zásobník 268 l

(Kód 22473)



Kotel na dřevo

Lignator, s ručním podáváním,
pyrolytický, 7 čl., 22,5 kW

(Kód 17459)



Zplyňovací litinový:

U22 Economy

na kusové dřevo, 16 kW

(Kód S28159)

na kusové dřevo, 21 kW

Nadílka (Kód S28161)

na kusové dřevo, 25 kW

Nadílka (Kód S28167)

Novinka
v sortimentu
Ptáček

Kotel litinový:

Hercules U28, 4 čl., 19-22 kW

(Kód 20258)

Hercules U28, 5 čl., 25-27 kW

(Kód 20259)

Hercules U28, 6 čl. 30-35 kW

(Kód 20260)



Zplyňovací litinový:

Herkules U68, bez regulace, ruční přikládání

kusové dřevo, 5 článků, 14 kW

(Kód S68001)

kusové dřevo, 6 článků - 18 kW

(Kód S68002)



Tepelné čerpadlo

TČ vzduch - voda:

ven. jednotka AWHP 4,5 MR/E a vnitřní modul MIV, 1 fázové,

2000 OMV (Kód T7670760)

ven. jednotka AWHP 6 MR/E a vnitřní modul MIV, 1 fázové,

2000 OMV (Kód T7610015)

ven. jednotka AWHP 8 MR/E a vnitřní modul MIV, 1 fázové,

2000 OMV (Kód T7610017)

De Dietrich



Novinka
v sortimentu
Ptáček

TČ vzduch - voda
ALEZIO COMPACT 4,5 MR/E.
elektrokotel 9 kW

2000 OMV

(Kód T7683645)

TČ vzduch - voda:

split venkovní + vnitřní jednotka + elektrokotel AWHP S 8 MR/EM -V200, 1 fázové

2000 OMV

(Kód T7692996)

AWHP S 6 MR/EM - V200, 1 fázové

2000 OMV

(Kód T7692992)

AWHP S 11TR/E - V200, 3 fázové

2000 OMV

(Kód T7693001)



Novinka
v sortimentu
Ptáček



Prostorový termostat

SMART TC°, WI-FI, AD324

(Kód 7691375)

Příslušenství ke kotlům:

Antivibrační podstavce 450 mm
Čelní kryty bílé pro SPE 450

(Kód SPE450)
(Kód TSE)

Silentbloky (2x závit M8 x 20 mm,
ø 40mm a výška 40mm)

(Kód AV201)

Tepelné čerpadlo

Vzduch voda:

HPA-O 3 CS Plus, invertorové monoblok, A2/W35, 3,5 kW

2000 OMV (Kód 238984)

HPA-O 4 CS Plus, invertorové monoblok, A2/W35, 4,5 kW

2000 OMV (Kód 238985)

HPA-O 8 CS Plus,

2000 OMV (Kód 238987)

HPA-O 13 C Premium, invertorové monoblok, venkovní

2000 OMV (Kód 238983)



STIEBEL ELTRON

Nádoba akumulční

SBP 100 classic, stacionární 100 l

(Kód 235200)



Ohřivač výměňkový

SBB300plus - vertikální, solární, 300 l

(Kód 187873)



HSBC 200

vnitřní hydraulický modul se zásobníkem TUV a aku vč. řídicí ekvitem. jed. a záložním zdrojem

2000 OMV

(Kód 233510)



HZEA ke změkčování topné vody

vč. vložky HZEN 1/2"

Kód 230013)



SLH 25/L5 ST

Samoregulační topný kabel, L=2 m

(Kód 295921)

Regulace WPM (WPM 4)

regulace tepel. čerpadla a otopné soustavy (skládá se z 234727 + 235998)

(Kód 236000)



Tepelné čerpadlo


Čerpadlo tepelné
vzduch - voda:F2120-8 + VVM320, 8 kW, 1 fázové
2000 OMV

(Kód SET 1/2120)

F2120-12 + VVM320, 13 kW, 3 fázové
2000 OMV

(Kód SET 4/2120)



Příslušenství:

KVR 10-10 pro NIBE F2120
(Kód AS067549)Konzole na zem pro F2120-8
(Kód AS067001)Konzole na zem pro F2120-12, 16, 20 kW
(Kód AS067002)Schválení instalace tepelného čerpadla
(Kód NIBE(99990006))

Tepelné čerpadlo


Čerpadlo vzduch-voda
sestava ECOAIR 614M 250, IR 12CTC,
RDC 250

2000 OMV

(Kód 17741)

Tepelné čerpadlo
vzduch-vodasezonní set TČ EA410
+ DUO 390/130 P

2000 OMV

(Kód 15400)

Tepelné čerpadlo, klimatizace



Tepelné čerpadlo vzduch-voda
HM091M.U43 - venkovní jednotka,
monoblok, Therma V 9 kW, 1 fázové

2000 OMV

(Kód HM091M.U43)

Tepelné čerpadlo
vzduch-vodaVenkovní jednotka - monoblok,
Therma V 16 kW, 3 fázové

2000 OMV

(Kód HM163M.U33)

Příslušenství:

Dry Contact, Split/Mono
(Kód PDRYCB500)Wi-Fi modem, Split/Mono
(Kód PWFMD200)Teplotní čidlo
- voda pro Therma V, Split/Mono
(Kód PQRSTA0)Teplotní čidlo
- voda pro Therma V, Split/Mono
(Kód PHRSTA0)

Lokální větrací jednotka s rekuperací


Korasmart 1100
až 30 m³/h, filtr G2

(Kód VJ-SMART1100)

Korasmart 1200 s elektronickou klapkou

(Kód VJ-SMART1200)

Korasmart 1300
s hlukovým útlumem, filtr F7, až 70 m³/h

(Kód VJ-SMART1300)

Korasmart 1400
s hlukovým útlumem, filtr F7, až 70 m³/h
programovatelné nastavení

(Kód VJ-SMART1400)

Klimatizace nástěnná



S12EQ NSJ vnitřní jednotka,
standard - split, 3,5 kW, R32
(Kód S12EQ NSJ)

S12EQ UA3 venkovní jednotka,
standard-split, inverter, 3,5 kW, R32
(Kód S12EQ UA3)



PC12SQ UA3 venkovní jednotka,
standard Plus-split, inverter, 3,5 kW,
(Kód PC12SQ UA3)

PC12SQ NSJ vnitřní jednotka,
standard Plus-split, 3,5 kW, WiFi
(Kód PC12SQ NSJ)

Klimatizace nástěnná

BAXI



Moonlight MONO SPLIT 9000
DC inverter 2,55 kW, vnitřní/venkovní jednotka
(Kód LCGM25)

Moonlight MONO SPLIT 12000
DC inverter 3,6 kW, vnitřní/venkovní jednotka
(Kód LCGM35)



Příslušenství

Předizolované propojovací CU potrubí:
Duo 06 + 10 (1/4" x 3/8" - 0,8 mm), balení 25 m
(Kód 2RGC2GRE#GA075AC075)

Duo 06 + 12 (1/4" x 1/2" - 0,8 mm), balení 25 m
(Kód 2RGC2GRE#GA075AD075)

Posuvné konzoly s vodováhou 700 mm
(Kód MS254)

Vana na kondenzát 800 x 310 mm
(Kód VS110)

Držák pro montáž na zeď - pro VS110



(Kód VS120)

Vyhřívání vany kondenzátu 6 m
(Kód PFP06)

Čerpadlo kalové Sanibroy

SANICONDENS Clim Mini
kondenzát z klimat. do 10 kW chlad. výkonu
(Kód KCMINI)

Hadice pro odvod kondenzátu ø 16 mm, 30 m
(Kód TU16)



Nově v sortimentu

Ucelený systém mechanického a chemického kotvení

Průvleková kotva do betonu pro vnitřní i venkovní použití **WTB1**

Chemická kotva do betonu a cihel **WPSF100**

Kompletní sada příslušenství pro rychlé a bezpečné uchycení

Tradiční mosazná kotva pro lehké a střední zatížení **WBA**

Kotva pro velmi vysoké zatížení do betonu s certifikací C1 a C2 na sešmíku **WHA1H**

Úderová kotva do betonu s vnitřním závitěm **WDI1**

Kotvení šroub do betonu pro střední zatížení a venkovní i vnitřní použití **WCS1H**

Natíková kotva do stropu pro trhlivý a netřhlivý beton **WCA1**

Chemická kotva pro všechny druhy betonu a venkovní i vnitřní instalace **WWSF200**

Kotvení šroub pro jednoduchou instalaci bez hmoždinky **WCS1P**

walraven.com

walraven

Rekuperace a příslušenství

concept

zehnder



Jednotka větrací s rekuperací:
pro byty, menší domky, bungalovy
vč. ovládací jednotky 240 m³/h, 230 V
Concept 250 L/R

(Kód 527008560 / 527008570)

entalp. výměník, ovlád. j.,
240 m³/h, 230 V

Concept 250 ERV L / R

(Kód 527008610 / 527008620)



Jednotka větrací s rekuperací
ComfoAir Q350 TR 350, nástěnná

(Kód 471502110)

Jednotka větrací s rekuperací
bez třístupňového přepínače, přívod vzduchu
do interiéru, levá / pravá
ComfoD 350 L / R

(Kód 471237210 A / 471237215 A)

vč. el. předehřevu, levá / pravá
ComfoD 350 VR / VL

(Kód 471237315 A / 471237310 A)



Internetové rozhraní

ComfoConnect LAN C
pro ovládání pomocí aplikace a int. rozhraní
(Kód 655011100)



Třístupňový přepínač
pod omítku - s polohou O, pro Zehnder ComfoD
(Kód 990210154 A)

Ovládací jednotka

ComfoSense C67 pro ComfoAir Q350/450/600
(Kód 655010235)



Kryt vývodu vzduchu TVA-P 90 s délkou hrdla
300 mm, DN 125, 1 x 90, V400 vč. mont. úhelníků
(Kód 990326126 A)

Externí předehříváč DN 125, 700 W, filtr G3
(Kód 527003450)

Suchý sifon pro ComfoAir 350/550,
ComfoFond-L, 5/4"
(Kód 990201330)

Sada filtrů (2 ks)
pro ComfoAir Q350/450/600, G4/F7
(Kód 400502013)

Předehřívací registr pro ComfoAir Q350/450/600
pro zvýš. tepl. přiváděného vzduchu
(Kód 400502007)

Těsnící O-kroužek (bal=10 ks) DN 90
(Kód 990328363 A)

Větrací trubka ComfoTube 90
(balení 50 m) (Kód 990328009 A)
(balení 20 m) (Kód 990328010 A)

Talířový ventil přiváděného vzduchu ComfoValve
Luna S125, plast DN 125, d=170 mm, v=30 mm
(Kód 705613126 T)

Trubka pro decentrální jednotku ComfoAir 70,
ø 250 mm, délka 600 mm, se 2 záslepkami
(Kód 527005200)

Trubka pro instalaci ComfoSpot 50 do stěny,
kruhová DN 315 mm, l=600 mm, se 2 záslepkami
(Kód 527005440)



Jednotka větrací s rekuperací
nástěnná ComfoAir 70, decentrální, bez stěnové instal. trub.
440x660x154 mm (ŠxVxH), entalp. bílý plast. venkovní kryt
(Kód 527007240)



Jednotka větrací s rekuperací
nástěnná ComfoSpot 50, decentrální, 55 m³/h
entalpie, nerezový venkovní kryt
(Kód 527007220)

Rekuperace



Altea®

Větrací jednotka s rekuperací
DUPLEX 380 ECV5.RD5, 365 m³/h,
(vč. vestavěné regulace RD5 s internetem)
účinnost až 95%, přívod pr. 160 mm

(Kód A160514)

Větrací jednotka

Regulus

Sentinel Kinetic B
centrální ventilační jednotka
s rekuperací, max. výkon 275 m³/hod.
(Kód 10176)

Sentinel Advance SX
centrální ventilační jednotka
s rekuperací, max. výkon 414 m³/hod.
(Kód 16488)



Větrací jednotka s rekuperací

DUPLEX EXCLUSIVE 250, 280 m³/h,
účinnost až 93%, přívod pr. 160 mm
(Kód A161902)



Příslušenství k rekuperacím



Klimaflex SB
antibakteriální, DN/90, délka 50 m
(Kód KF-SB/90/ZS)



Těsnicí kroužek
pro KLIMAFLEX
a spojku DN 90
(Kód UV-90)



Vnější spojka
pro napojení potrubí
KLIMAFLEX DN 90
(Kód ZV-90)

Expanzní nádoba



Nádoba expanzní:
Refix DD 8/10, zelená
(Kód 7308000)

Refix DD 12/10, zelená
(Kód 7308200)

reflex



Nádoba expanzní NG 18/6
(Kód 8250100)

Akumulační nádoba

Akumulační nádoba: bez izolace, bez naváreků

PS 300 Cn 280 l, výška 1405 mm, ø 550 mm
(Kód 15625)

PS 500 Cn 474 l, výška 1915 mm, ø 600 mm
(Kód 15565)

PS 1 000 Cn 927 l, výška 2 080 mm, ø 800 mm
(Kód 15629)

Izolace k PS 300 Cn+
(Kód 15633)

Izolace k PS 500 Cn+
(Kód 15568)

Izolace k PS 1 000 Cn+
(Kód 15637)

concept



Čerpadlová skupina



Regulus

BIO 55 MIX W-PWM 1F TRS6K

čerpadlo otopného systému a kotle, směšovací ventil
TSV3BM 55°C, regulátor TRS6 K 1", 6 kulových
a 2 vypouštěcí ventily, 4 teploměry
(Kód 17499)

Ventil směšovací
TSV3B vnitřní 55°C, G1", DN 25
(Kód 11281)



reflex

Thinking solutions.

Nové výměníky Longtherm

Pájené & skládané – pro každý případ použití



Novinka: rozsáhlý sortiment
skládaných tepelných výměníků

Optimalizace výkonu
pájených výměníků

Nový software pro snadný
výpočet a dimenzování

→ zjistěte více na: www.reflexcz.cz

Reflex CZ, s.r.o. • Sezemická 2757/2 • 19300 Praha
Tel. +420 272 090 311 • reflex@reflexcz.cz

Otopné systémy

concept



Rozdělovač bez mísení:

4 okruhy	(Kód RPT04-04)
5 okruhů	(Kód RPT04-05)
6 okruhů	(Kód RPT04-06)
7 okruhů	(Kód RPT04-07)



Rozdělovač bez mísení

7 okruhů nerez
(Kód RPT04-07 INOX)

Směšovací sestava

s termost. regulací pro kondenzační kotle
F3/4"xM1", rozteč 200-252 m, 20-60°C
(Kód 248TH-Y065-70)

Hydraulický stabilizátor

do 70 kW, do 3 m³/hod, včetně
odvzdušnění a odkalení
(Kód PTC66391.3)

Rozdělovač

- 2 topné okruhy
(Kód PTC66301.2)

Příslušenství ke skupinám

PG 500 Compact záložní zdroj
(Kód 16502)Čerpadlová skupina MK:
se směšovačem, bez čerpadla

(Kód PTC66831EA)

bez směšovače, bez čerpadla

(Kód PTC66811EA)

Čerpadlová skupina:

se směšovačem REGOMAT E G Concept, automatické vyvažování DN 25
přípojení 3x1" F, 50°C

(Kód 16498)

přípojení 3x1" F, 65°C

(Kód 16499)



Ventil BVTS

Termostatický bezpečnostní ventil Concept, niklovaný,
přípoj. 3/4" F, pevná kapilára 1,3 m, jímka 1/2" M,
140 mm, 97°C

(Kód 15483)



Bezpečnostní skupina

s izolací 3 bar

(Kód 16504)



Ventil termostatický:

s omez. teploty zpátečky, bílá

Unibox RTL vnější nastavení

(Kód 1672035)

Unibox E-RTL zakrytý

(Kód 1672031)

Ventil
odvzdušňovací automatický:

Flexvent H, rohový R1/2" (Kód 27716)

Flexvent R3/8", mosaz (Kód 27748)

Flexvent R1/2", mosaz (Kód 27747)



Servophon 230V

(Kód PTC66341)

Konzole

pro montáž rozdělovače na stěnu
(Kód PTC66337.3)

Izolace návleková



IZOLTHERM s Al, (řezané pouzdro):

20/22mm - 1m	(Kód AL 20/22)
20/28mm - 1m	(Kód AL 20/28)
20/35mm - 1m	(Kód AL 20/35)
30/28mm - 1m	(Kód AL 30/28)
30/35mm - 1m	(Kód AL 30/35)
30/42mm - 1m	(Kód AL 30/42)

Nůž na řezání minerální vaty a polystyrenu
LOBSTER, délka čepele 280 mm,
barva INOX

(Kód L415/LO280)

Nůž zdarma při nákupu nad 10 000 Kč (bez DPH).

Otopné systémy



meibes

Sestava UK MK

čerpadlová se směšovačem
2x Grundfos UPM 3
Hybrid 15-70

(26102.3)

Otopné systémy



Rozdělovač bez mísení s průtokoměry, uzav. ventily a konzolami, nerez

1"×4 okruhů (Kód 220ACTP-06-04-PT)
 1"×5 okruhů (Kód 220ACTP-06-05-PT)
 1"×6 okruhů (Kód 220ACTP-06-06-PT)
 1"×7 okruhů (Kód 220ACTP-06-07-PT)

Novinka
v sortimentu
Ptáček



Dilatační pás
s zářezy a přesahem tl. 8 mm, šířka 150 mm

(Kód 656790048)

easy



Trubka plastová
PE-RT/EVOH NATURAL 16×2, 200 m v kole

(Kód XP311606W)

Novinka
v sortimentu
Ptáček



Příslušenství k rozdělovači
zakončovací skupina s automat. odvzdušněním a vypouštěním 1" mosaz, niklovaná

(Kód 254CD-06)



Izolace plošná:
sys. deska s kročejovým útlumem
33 mm × 80 cm × 140 cm, 6,72 m²/bal
(Kód PT10033-01)

11 mm × 80 cm × 140 cm, 14,56 m²/bal
(Kód PT10011-01)



Izolace plošná
TACKER UNI PT s reflexní folií, rastrem a lepicí páskou 30 mm, EPS100, balení 10 m²
(Kód EPS100/30MM)




Izolace plošná: Systémová deska
30x800x1400mm, (bal.11,2m²)
(Kód KR/N EPS 200/30mm)

11x800x1400mm (bal.15,68m²)
(Kód KR/N EPS 200/11mm)

bez izolace 1x800x1400mm, (bal.15,68m²)
(Kód N-PS 1MM)

Novinka
v sortimentu
Ptáček



Fólie k podlahovému vytápění,
reflexní (bal. 50 m), šířka 102 cm,
tl. 0,105 mm

(Kód 645800017)

Viega Megapress

Ukazuje svou velikost ve všech dimenzích.
Od 3/8 až do 4 palců v jednom systému.

viega.cz/Megapress



Úspěšně obstojí v každé zkoušce velikosti.

To, co bylo ještě před pár lety nemyslitelné, je teď možné - se systémem Viega Megapress S pro silnostěnnou ocel lze teď za studena lisovat všechny dimenze od 3/8 až po 4 palce. Se systémem také šetříte čas - doba montáže je až o 80 % kratší než u svařování. Instalace je navíc absolutně bezpečná. Odpadá totiž riziko požáru a osvědčená pojistka Viega SC-Contur se postará o jasnou indikaci omylem neslisovaného spoje. **Viega. Connected in quality.**

viega

Rozvody vody



Wavin
EKOPLASTIK

PPR FIBER BASALT PLUS:
v tyčích 4 m
(Kód STRFB020TRCT)
(Kód STRFB025TRCT)
(Kód STRFB032TRCT)

Ø 20 x 2,8
Ø 25 x 3,5
Ø 32 x 4,4



PPR-PN 16:
plastová, voda, v tyčích 4m
20 x 2,8 (Kód STR020P16X)
25 x 3,5 (Kód STR025P16X)
32 x 4,5 (Kód STR032P16X)

Ventil



Novinka
v sortimentu
Ptáček

Regulus

Kulový ventil uzavírací:
topení kohout **MAGNET FILTERBALL**,
s filtrem a magnetem 3/4"
s filtrem a magnetem 1"

(Kód 17404)
(Kód 17405)

Regulátor tlaku plynu



ESKA 10 ERG-SE
rohový 50-500kPa /2kPa- 3/4"x 5/4"
(Kód 607003)

Novinka
v sortimentu
Ptáček

ESKA

ESKA 10 ERG-SE
přímý, vněj. závit 50-500kPa /2kPa- 5/4"x 5/4"
(Kód 607003.05)



ESKA 10 ERG-SE
montážní varianta U, 50-500kPa /2kPa- 3/4"x 5/4"
(Kód 607003.02)

Ventily

Honeywell

Jemný proplachovatelný filtr určený na filtraci mechanických nečistot z vody o teplotách do 40°C. Závitový, mosazný.

FF06-1AA
FF06-1 1/4AA
FF06-1/2AA
FF06-3/4AA

s redukčním ventilem

FK06-1AA
FK06-3/4AA

Nadílka

Nadílka



Příslušenství k rozdělovači

Novinka
v sortimentu
Ptáček

IVR
The flow of your success



Kulový kohout:
přímý se šroubením 1" červená / modrá

(Kód 198010008 / 198010211)



Kulový kohout:
rohový se šroubením 1", červená / modrá

(Kód 198110008 / 198110211)



Kulový kohout:
přímý se šroubením a integrovaným
teploměrem 1", červená/modrá

(Kód 197910008 / 197910211)



te-sa
termosanitaria

Kulový kohout:
rohový se šroubením a integrovaným
teploměrem 1", červená/modrá
(Kód 350T/1-06 / 350T/1-06B)

Příslušenství



Akční set 3 x těsnění
Tangit Uni-Lock (160 m) -160 m + 20 m
+ imbus

(Kód IDH2096080 imbus)

Tangit

Akční set instalatérský set
Henkel Tangit Uni-Lock 3 ks 160 m + 20 m + bity

(Kód IDH2096080 BITY)



Těsnění - Tangit Uni-Lock (160 m)
-160 m + 20 m
(Kód 2079986)

Těsnění - Loctite 55
těsnící vlákno=160 m

(Kód IDH 2057364)



Příslušenství

Nemrzoucí kapalina:
Kolekton P super

5l (Kód 3940500)
10l (Kód 3941000)
25l (Kód 3942500)



Nemrzoucí směs
TERMOFROST-P5:

5l (Kód 3900500)
25l (Kód 3702500)



Filtr, multifunkční centrála

Nově skladem

Filtrovní nádoba průhledná,
polypropylénová hlavice:3/4" - 9 3/4"
1" - 9 3/4"(Kód Q111001090)
(Kód RI990135)**Vložka do filtrační nádoby**
pro odstranění mechanických nečistot
(Kód Q113001090)**Vložka do filtrační nádoby**
s aktivním uhlím, odstraňuje špatnou chuť,
pesticidy, herbicidy, 10 mikro m 9 3/4".
(Kód Q113006090)**Klíč pro filtry**
s polypropylénovou hlavicí
(Kód Q114001090)**Vložka do filtrační nádoby**
polyfosfátový inhibitor pro odstranění
vodního kamene 9 3/4"
(Kód Q312001090)**Vložka do filtrační nádoby**
pro odstranění mechanických nečistot
80 mikro m 9 3/4"
(Kód Q113004090)**COMAP****KOMEQ**
Multifunkční centrála 3/4"

(Kód Q412010001)

Automatický změkčovač

Nově skladem

**Automatický změkčovač - kabinetní:**
AZK1 - 2,75 m³

(Kód 2.2.1.6)

AZK2 - 5,5 m³

(Kód 2.2.2.6)

AZK3 - 8,25 m³

(Kód 2.2.3.6)



Hydrantové systémy s tvarově stálou hadicí D25

**Hydrantový systém pěnotvorný D25**

rozměr

950 x 650 x 285 mm

**Hydrantové systémy PH-PLUS**

rozměr

710 x 710 x 245 mm

PAVLIŠ A HARTMANN, spol. s r.o.
V Telčicích 249
Chvaletice
533 12Tel.: 466 985 890-2
Fax: 466 985 367
e-mail: office@phhp.cz
www.phhp.cz

Odkalovače, filtr



Odkalovač s magnetickou vložkou s kul. koh. a šroubením 3/4" s KK R254P a teleskop. šroubením R176P

Nadílka (Kód R146CKX004)



Flamco

Odkalovač
a odvzdušňovač Flamcovent
Smart 3/4", závitový
(Kód 30041)



AV EQUEN

Odkalovací magnetický filtr
s rotačním připojením Ultima SC1 3/4",
100 mikronů

Nadílka (Kód SC1W 3/4)



Vodoměry



Bytový vodoměr NWM - studená voda

QN=2,5m³, stav. délka 110 mm, 30°C, 1/2"
(Kód SJ-SDC15R80-30)



Bytový vodoměr NWM - teplá voda

QN=2,5m³, stav. délka 110 mm, 90°C, 1/2"
(Kód SJ-SDC15R80-90)



**Bytový vodoměr Residia JET
studená voda**

DN15; SV, QN 2,5; L110; (R 1/2"), mosaz
(Kód RJETB08A)

teplá voda

DN15; TUV, QN1,5; L110; (R 1/2"), mosaz
(Kód RJETBR2A)

Hydrant domovní



Hydrant domovní VPO s tvar. stálou 30 m hadicí:

D19, červená, 650x650x285 mm
D25, červená, 650x650x285 mm
D25, bílá, 650x650x285 mm

(Kód svv 002/C)
(Kód svv 004 /C)
(Kód svv 004 /B)

Teplovodní ohřivač



Heater one, elektrický
570 x 508 x 332 mm, instalace na zeď,
na strop, topný výkon 5-20 kW,
max. průtok vzduchu 1900 m³/h
(Kód 75)

Heater	R1	R2	R3
elektrický, instalace na zeď, na strop			
rozměr:	680 x 570 x 375 mm		
topný výkon:	10-30 kW	30-50 kW	50-370 kW
max. průtok vzduchu:	4 100m ³ /h	3 500m ³ /h	3 400m ³ /h
topné řady:	1	2	3
obj. kód:	38	39	40

Elektrické podlahové vytápění, regulace



ENGINEERING
TOMORROW

Elektrický topný systém:

kabel ECflex, dvoužilový, 230 V
10T 50 m, 505 W
10T 60 m, 600 W
10T 70 m, 695 W



(Kód 088L6029)
(Kód 088L6030)
(Kód 088L6031)

Elektrická topná rohož:

ECmat-100T samolepící

350W, 3,5 m²
(Kód 088L0221)
400W, 4 m²
(Kód 088L0222)
525W, 3,5 m²
(Kód 088L0206)
900W, 6 m²
(Kód 088L0209)



Prostorový termostat ECTemp Next Plus
(Kód 088L0121)



Elektrické podlahové vytápění



Elektrický topný systém

Comfort Mat, sada:

topná rohož, digitální programovatelný
termostat, podlahová sonda
k termostatu, ohebná instalační trubka

160/5,1 - 810 kW, 5,1 m², délka 10,2 m
100/4,7 - 460 kW, 4,7 m², délka 9,4 m
160/6,1 - 1000 kW, 6,1 m², délka 12,3 m

(Kód 34V 5590130)
(Kód 34V 5590157)
(Kód 34V 5590135)



Elektrické podlahové vytápění

v-system
ELEKTRO

Elektrická rohož teplá dlažba:

s programovatelným termostatem OCC2-1991, (obsah sady: topná rohož, termostat, podlahové čidlo, podomítková krabice, 2x montážní trubka)

ROHOŽ 2/T, 300 W / 2m² / 230 V
ROHOŽ 3/T 450 W / 3m² / 230 V
ROHOŽ 4/T 600 W / 4m² / 230 V



(Kód 9112)

(Kód 9113)

(Kód 9114)

Elektrický kabel teplá dlažba:

S termostatem OTN-1991 (obsah sady: jednožilový topný kabel s ochranným opletením, oboustranná lep. páska, fixační pásek, samolepicí hliníková páska, podomítková krabice, podlahové čidlo, termostat, 2x montážní trubka.

KABEL A 160 W / 230 V

KABEL B 280 W / 230 V

KABEL C 450 W / 230 V



(Kód 1301)

(Kód 1302)

(Kód 1303)

Konvektor

Elektrický, nástěnný:

CNS 200 U, 2,0 kW
(Kód 236549)

CNS 150 U, 1,5 kW
(Kód 236548)

CNS 100 U, 1,0 kW
(Kód 236547)

CNS 50 U, 0,5 kW
(Kód 236545)

STIEBEL ELTRON

Koupelňový radiátor

KORADO

Koralux Rondo Max

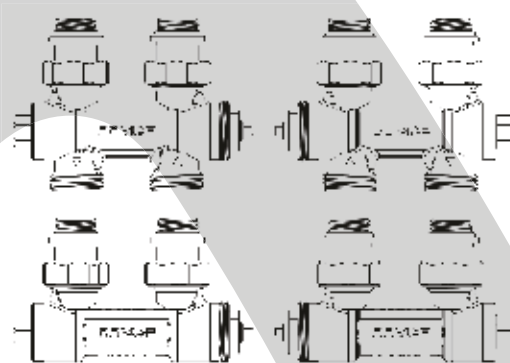
450/1220 KRM, white RAL9016

(Kód KRM-122045-00-10)

**COMAP****FLEXO-SAR**

Termostatické ventily
pro středové připojení
radiátoru

4 armatury
v jedné



Hlavní výhodou ventilů je otočná konstrukce tělesa, která umožňuje připojení ze zdi nebo z podlahy a rovněž tak je možné mít hlavici na pravé nebo levé straně. Ventil je tedy velmi univerzální, jedná se čtyři provedení v jednom.

TECHNICKÉ PARAMETRY

- max. provozní tlak 10 barů
- max. diferenční tlak 0,6 baru
- max. provozní teplota 110°C, krátkodobě 130°C
- připojení na rozvod 3/4" Eurokonus
- připojení na radiátor 1/2"

www.comapraha.cz

Objednávací číslo
L234005001

Koupelnový radiátor

concept

**concept 100 KTK:**

450/980, 332 W (75/65/20), bílá
(Kód KTK-098045-11-10)
600/1340, 761 W (75/65/20), bílá
(Kód KTK-134060-11-10)
600/1700, 901 W (75/65/20) bílá
(Kód KTK-170060-11-10)

concept 100 KTO:

450 × 980 mm, prohnutý, 392 W, bílá
(Kód KTO-098045-11-10)
600 × 1340 mm, prohnutý, 691 W, bílá
(Kód KTO-134060-11-10)
600 × 1700 mm, prohnutý, 901 W, bílá
(Kód KTO-170060-11-10)

concept 100 KTKE:

450 × 980, rovný elektrický 200 W, bílá
(Kód KTK-098045-11E10)
450 × 1340, rovný elektrický 300 W, bílá
(Kód KTK-134045-11E10)
600 × 1500 mm, rovný elektrický 400 W, bílá
(Kód KTK-150060-11E10)

Koupelnový radiátor



zehnder

Radiátor Aura,

rovný - připojení středové 1217×600 mm,
390 W (75/65 °C) chrom 0008

(Kód PBCZ-120-060-05-0008)

Připojení, regulace těles

COMAP

Ventil radiátorový závitový SAR:

přímý ruční typ FOCUS 3/8", poniklovaný
(Kód 499103)

přímý ruční typ FOCUS 1/2", poniklovaný
(Kód 499104)

**Ventil radiátorový závitový SAR:**

rohový ruční typ FOCUS 3/8" poniklovaný
(Kód 498103)

rohový ruční typ FOCUS 1/2" poniklovaný
(Kód 498104)

**Hlavice SENSO-RI-2013**

převlečná matice pro VK radiátory,
termostatická M30, bílá
(Kód R100100)



Připojení, regulace těles

IMI HEIMEIER

Set hlavice DX
+ Vekotec 1/2" přímý / rohový

(Kód DXVTECP12 / DXVTECK12)



Termostatická hlavice K
(Kód 6000-09.500)

Připojení, regulace těles

**Set topení**

hlavice HPT 200-10 + šroubení SPT 80 -1/2" / SPT 81-1/2"
+ ventil VPT 70-02 / VPT 71-02, přímý / rohový

(Kód SET KLASIK PŘÍMÝ-200 / SET KLASIK ROH-200)

**Set topení**

hlavice HPT 200 termostatická
+ H-kus SHPT 90 / SHPT 91,
přímý / rohový

(Kód SET VK PŘÍMÝ-200 / SET VK ROHOVÝ-200)

Regulace

EBO
ELEKTROBOCK CZ**Regulace prostorová BT013**

denní, bezdrátová s přijímačem
do zásuvky, 11-29°C / 230 V / 8A
(Kód BT013)

**Regulace prostorová PT01**

denní, termostat elektronický s automatickým
nočním útlumem, +11+29°C / 250 V / 5A / IP20
(Kód PT01)

**Regulace prostorová BT22**



týdenní, bezdrátová 5-39°C / 8A / 230 V, bílá /
podsvícený displej
(Kód BT22)

**Regulace prostorová BT 725**


denní, bezdrátový termostat s možností
vzdáleného ovládání přes internet
(Kód BT725 WIFI)




Regulace


Regulátor
pro směšovací ventil
(Kód CS-I-1)




Regulátor ekvitermní
týdenní program, (solár + 3 směš. ventily)
(Kód CS-I-3)




Regulátor
pro řízení cirkulačního čerpadla
(Kód CS-11)




Pokojevý termostat
digitální, ON/OFF, bílá
(Kód CS-294 V1)



Regulátor
drátový pro termoelektrické pohony
(8 zón) L-5 (CS)
(Kód CS- L-5)





Pokojevý termostat
drátový, manuální program, program den/noc, bílá
(Kód CS-295 V3)




Regulátor
internetový modul - WiFi
(Kód WIFI RS (CS-5060 RS))

Regulace, detektory


Regulace prostorová
týdenní T3, drátová
(Kód T3H110A0081)



Regulace prostorová
týdenní T3R, bezdrátová
(Kód Y3H710RF0072)



CO alarm XC70
detektor úniku CO, bateriový, záruka 7 let
(Kód XC70-CSSK-A)



CO alarm XC100
detektor úniku CO, bateriový, optický
(Kód XC100-CSSK-A)



CO alarm XC100D
detektor úniku CO, bateriový, LCD displej
(Kód XC100D-CSSK-A)

Nářadí




Kleště siko 560 mm
Nadílka (Kód 8701560)



Kleště siko 300
Nadílka (Kód 8603300)

Nářadí




Nářadí pájecí a svařovací
- POLYS P-4a sólo 650 W
Nadílka
(Kód 01118)



Nářadí pájecí a svařovací
- Komplet P-4a MINI „a“ 650 W,
modrá
(Kód 03974)

Nářadí




Úhlový nástavec
na bity a vrtáky, 90°
(Kód 18910)



Klíč
pro úhlové brusky, stavitelný 11 - 34
(Kód 20967)



Přímočará pilka
5 ks, 55 mm, karbidová na keramiku
(Kód 24055)



Míchadlo
s dlouhou spirálou, 100x500 mm,
pozinkované
(Kód 35006)



Kleště řezací - lámací
na obklady s řezacím kolečkem
(Kód 36056)



Univerzální hlavice
CrV 7-19 mm, adaptér 3/8" na 1/4"
(Kód 17810)



Ořezávkto na tesařské tužky
(Kód 13261)



Skonoměr 600 m, možnost
aretace naměřené hodnoty
(Kód 15235)



Palička
montážní, nylonová, ø 34 mm,
kovové tělo
(Kód 19209)

Nářadí




Lis Cats 120
na hadice v odolném přepravním kufru
Nadílka
(Kód T000NT-01)

Nářadí



ROTHENBERGER
pipetool technologies at work

Akční set Romax 4000,
čelisti SV15-18-22 mm,
AKU vrtací kladivo RO RH4000
(Kód CZ1000002281)



Hořák Easy Fire piezo,
pro kartuše Multigas 300
(Kód 35553)



Nůžky Rocut Professionál 50TC
na plast. trubky do 50 mm
(Kód 52010)

Nůžky Rocut Professionál 75TC
na plast. trubky do 75 mm
(Kód 52015)



ROFIRE 4 PIEZO Set
s kartuší Multigas300
(Kód 1000002360)

Kartuše plynová,
jednorázová MAPP Gas, 750ml
(Kód 35521-C (35551-C))

Lokalizátor úniku plynu
Rotest Electronic 3 v kufru
(Kód 66080)



Pumpa tlaková
zkušební TP 25, nádoba
pozinkovaný plech 7 l, 25 bar
Nadílka
(Kód 60250)



Nářadí



Šavlová pila elektrická
Puma VE set v plech. kufru + 1 ks pilového
listu, 210-1,8/2,5 1300 W
(Kód 560023 R220)

REMS



Ohýbačka elektrická
CURVO SET, 1 000 W, sada 15-18-22-28 mm
Nadílka
(Kód 580027 R220 AKCE)



Lis Power-Press ACC
Nadílka
(Kód 577010 R220)



Tlaková pumpa Push
Nadílka
(Kód 115000 R)

Lis elektrický
Power-Press SE Basic-Pack v kufru 450 W
Nadílka
(Kód 572111 R220)



Kamerový systém CamScope Set
16-1, včetně příslušenství v plast. kufru,
kamera ø16 mm, kabel 1 m
(Kód 175110 R220)

Ohýbačka ruční
Swing Set 12-15-18-22
(Kód 153025 R)



Nářadí

BOSCH

Úhlová bruska
GWS 7-125 Profi, ø125 mm, 700 W
(Kód 0601388108)



Vrtáčka s příklepem
PSB 500 RE Compact, 500 W, zelená
(Kód 0603127020)

Aku šroubovák
GSR 14,4-2-LI PLUS/2x 2,0Ah, kufr
Nadílka
(Kód 06019E6020)



Aku šroubovák
GSB 18-2 LI Plus 2x 2A
(2x 2,0 Ah, kufr), 18V
Nadílka (Kód 06019E7120)



Nářadí

DEWALT

Aku vrtáčka
18 V XR bezuhlíková, 2x Li-Ion 1,5 Ah,
65/26 Nm, 0-500-1750 ot/min
(Kód DCD777S2T-QW)



Aku svítilna 18V, bez baterie a nabíječky
(Kód DCL050-XJ)



Příklepová aku vrtáčka
18 V XR, bezuhlíková, 0-2000 ot/min.,
2x Li-Ion 2,0Ah baterie
(Kód DCD796D2-QW)



Úhlová aku bruska
18 V XR, bezuhlíková,
kufr Tstak 125 mm/ 9000 ot/min.,
2x Li-Ion 5,0Ah baterie
(Kód DCG405P2-QW)



Wiloženě úsporná čerpadla

wilo



Wilo-Stratos PICO

Wilo-Yonos PICO

VÝHODY OBĚHOVÝCH ČERPADEL YONOS PICO A STRATOS PICO

1. ÚSPORNOST

Až 80% snížení spotřeby elektrické energie oproti 3-rychlostním neregulovaným čerpadlům.

Stratos PICO / Yonos PICO

Televize

Pračka

Myčka

Sušička

Osvětlení domu

Lednička

Mrazák

Přímotop

3-rychlostní oběhové čerpadlo*

Spotřeba kWh / Náklady za elektřinu za rok

170 / 910 Kč

190 / 1 092 Kč

200 / 1 144 Kč

245 / 1 404 Kč

325 / 1 872 Kč

330 / 1 898 Kč

330 / 1 898 Kč

415 / 2 366 Kč

445 / 2 548 Kč

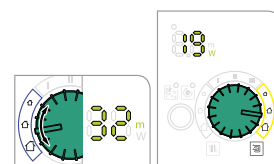
770 / 4 420 Kč

* 3-rychlostní oběhová čerpadla nevyhovují směrnici ErP o energetické účinnosti a jejich prodej je v rámci EU zakázán. Od 1. 1. 2020 je nebude možné prodávat ani jako náhradní díly nebo náhrady v topných systémech.

2. SNADNÉ NASTAVENÍ


Jednoduché a zároveň přesné nastavení provozních hodnot pomocí zeleného knoflíku.

Oběhové čerpadlo	Počet metrů čtverečních plochy v m ²		
Wilo Yonos PICO .../1-4 m	-	80 m ²	120 m ²
Wilo Yonos PICO .../1-6 m	80 m ²	150 m ²	220 m ²
Wilo Yonos PICO .../1-8 m	>220 m	>220 m	>220 m ²



3. KOMFORTNÍ UŽÍVÁNÍ

Automatické odblokování při začátku topné sezóny, jednoduché odvzdušnění.



Celý svět čerpadel
v jedné aplikaci:
WILO ASSISTANT



www.wilo.cz

Nářadí



Lisovací souprava
Novopress EFP203,
včetně mateřské čelisti a kufru

Nadílka (Kód CZ48319-12)

COMAP

Lisovací souprava
Novopress ACO103 BT (lis, kufr, nabíječka,
mateřská čelist 7022, baterie 12V, 1,5Ah)

Nadílka

(Kód 4860680-12)



Čerpadla



GRUNDFOS

SCALA2 3-45 domácí vodárna, stálý tlak
vody, tichý provoz, 1x200-240 V 50/60 Hz

Nadílka

(Kód 98562862)

ALPHA1 L:
25-40 DUO 180 mm, 1x230V
Nadílka (Kód 99254485)

25-60 DUO 180 mm, 1x230V
Nadílka (Kód 99254489)

*Minimální odběr po 2 ks (v setu)



Čerpadla

wilo

Cirkulační čerpadlo TV Star-Z NOVA
230 V, 4,5 W, 84 mm, Rp 1/2"
(Kód 4132760)



Čerpadlo oběhové závitové:
Yonos Pico 25/1-4-180 (NEW) PN10
Nadílka (Kód 4215513)

Yonos Pico 25/1-6-180 (NEW) PN10
Nadílka (Kód 4215515)

Yonos Pico 25/1-8-180 (NEW) PN10
(Kód 4215517)



Cirkulační Z 20/1 230 V, PN10
(Kód 4028111)



Čerpadlo cirkulační
závitové Z 25/2, 230 V, PN10
(Kód 4029062)



Čerpadlo oběhové závitové:
Stratos PICO 25/1-4 - 180
(Kód 4216612)
Stratos PICO 25/1-6 - 180
(Kód 4216613)



Vodárna:
Samonasávací s ochranou suchoběhu
HWJ 201 EM 24 I, 230 V
(Kód 2003757)
HWJ 301 EM 60 I, 230 V
(Kód 2014077)



ALPHA2:
čerpadlo oběhové závitové
25-40 - 180 1 x 230 V (Kód 99411165)
25-60 - 180 1 x 230 V (Kód 99411175)
25-80 - 180 1 x 230 V (Kód 99411178)

Čerpadlo kalové Conlift 1
k odčerpání kondenzátů z kotlů, komínů,
chladičských a mrazířských systémů
(Kód 97936156)



Čerpadla

NORIA
... pumps for life

Vodárna ANA4-S125-N1
kompletní set pro vstrojení vrtu vč. exp.
nádoby 230 V, kabel 45 m
(Kód 462145)

Vodárna ANA4-S65-N1,
kompletní set pro vstrojení vrtu vč. exp.
nádoby 230 V, kabel 25 m
(Kód 461125)



Ponorné do kopané studny
TERCA-80-16-N3 s kabelem 20 m
400 V, 1,1 kW
(Kód 660320)



Čerpadla



Kalové čerpadlo:
SANIVITE® Silence, (umyvadlo, sprcha, vana)
(Kód SV)

SANISHOWER®, (umyvadlo, sprcha, bidet)
(Kód D2)

SANICONDENS®
pro kondenzát z kotle, klimatizace,
chlazení, objem nádržky 2 l
(Kód SK5)



SFA SANIBROY®

Kalové čerpadlo:
SANIBROY® Silence (WC)
(Kód SX)

SANIPRO® Silence
(WC, umyvadlo, sprcha, bidet)
(Kód SR)

SANIWALL® Pro UP
pro závěsné WC (modul k WC,
čerpadlo ovl. panel), 400 W
(Kód WALLPROUPD)





Inovace pro lepší život

Využijte dotace na pořízení tepelného čerpadla LG Therma V

Registrované v dotačních programech | Energeticky účinné, provozně úsporné
 Nový kompresor R-Scroll | Ekologické chladivo R32 | Ovládání na dálku Smart ThinQ
 Automatická regulace | Výměník odolný proti korozi | Snadná instalace



THERMA V™

www.lg.com/cz/therma-v | e-mail: thermav@lgecz.cz | tel: +420 736 520 858

Akční sety




Umyvadlo klasické Easy New:

s otvorem
50 cm
(Kód H8106110001045)55 cm
(Kód H8106120001045)60 cm
(Kód H8106130001045)

Sedátko plastové, bílé

(Kód EA3551)

WC kombi vodorovný/ svislý odpad
Nadílka(Kód H8602700002965 /
H8602710002965)

WC závěsné, odpad vodorovný

(Kód H8203960002435)



Koupelnový nábytek


Skříňka s umyvadlem:
Easy Pack se 2 dveřmi, bílá50 cm
Nadílka (Kód H41J3932003001)55 cm
Nadílka (Kód H41J3942003001)60 cm
Nadílka (Kód H41J3952003001)

Žlaby



Podlahový:

plastový s okrajem pro perforovaný rošt
750 mm (Kód EPZ10-750)
850 mm (Kód EPZ10-850)
950 mm (Kód EPZ10-950)

Předstěnové moduly - sety

Předstěnové systémy:

WC modul pro zazdívání (Kód 9370000)

Ovládací deska - Tece, chróm lesk
(Kód 9240401)

WC Vitra závěsné S50 Rim-Ex

odpad vodorovný, bílá
(Kód 7740B003-0075)

Sedátko Vitra duraplastové s kov.

panty S50 soft close (Kód 72-003-309)

Izolační deska concept

(Kód IDC11)

(Kód SET VITRA+TECE ZED)




close to you




Předstěnové systémy:

WC modul do sádkkartonu s nádržkou
(Kód 9300000)Ovládací deska - Tece, chróm lesk
(Kód 9240401)

WC Vitra závěsné S50 Rim-Ex

odpad vodorovný, bílá
(Kód 7740B003-0075)

Sedátko Vitra duraplastové s kov.

panty S50 soft close (Kód 72-003-309)

Izolační deska concept

(Kód IDC11)

(Kód SET VITRA+TECE SDK)

Předstěnové systémy:
WC modul pro zazdívání (Kód 9370000)

Ovládací deska - bílá

(Kód 9240700)

WC závěsné odpad vodorovný, bílá

(Kód H8203960002435)

Sedátko Easy (Kód EA3551)

Izolační deska concept

(Kód IDC11)

Nadílka

(Kód SET EASY+TECE ZED)




close to you




Předstěnové systémy:

WC modul do sádkkartonu s nádržkou
(Kód 9300000)

Ovládací deska - bílá

(Kód 9240700)

WC závěsné odpad vodorovný, bílá

(Kód H8203960002435)

Sedátko Easy (Kód EA3551)

Izolační deska concept

(Kód IDC11)

Nadílka

(Kód SET EASY+TECE SDK)

Vířivky



Jacuzzi

Vířivka J-215™ pro 2-3 osoby

1 lehátko, 2 rychlostní čerpadla, LED display, 1 opěrka hlavy, vodopád, obvodové osvětlení, ohřivač, 4 LED diody nad vodou, 2 pod vodou, funkce ClearRay® - sloužící k desinfekci vody pomocí UV paprsků. Systém zamezuje vzniku bakterií a výrazně redukuje spotřebu chemických přípravků. Bez audio systému, včetně tepelného krytu Silverwood / Bordeaux, ideální pro terasy nebo malé prostory, nabízí klasické trysky, které poskytují výkonnou masáž, včetně rotačních trysek účelně nastavených v ergonomických sedadlech.

šířka: 193 cm, hloubka: 168 cm, výška: 81 cm, počet trysek: 19, objem: 833 l, hmotnost: 223 kg, hmotnost s vodou: 1 261 kg, napájecí napětí: 230 V, jistič: 20 A

Platinum / Silverwood
(Kód 9445-28465)

Platinum / roasted chestnut
(Kód 9445-28665)



Vířivka J-235™ pro 6 osob

volně stojící whirlpool včetně tepelného krytu Silverwood / Bordeaux, základna z ABS, 1 lounge, 1 vodopád, 3 opěrky hlavy, LED displej, klasické osvětlení (10 LED), funkce ClearRay®.

šířka: 214 cm, hloubka: 214 cm, výška: 92 cm, počet trysek: 35, objem: 1 363 l, hmotnost: 326 kg, hmotnost s vodou: 2 063 kg

Platinum / Roasted Chestnut
(Kód 9445-37865)

Platinum / Silverwood
(Kód 9445-37465)



Sanita

concept

Sedátko WC S50
duraplastové s kov. panty
(Kód 72-003-301)

WC závěsné concept Cube 2.0
vodorovný odpad,
Rimless 36 x 54 cm, bílá
(Kód E015501.2)




WC závěsné S50
vodorovný odpad, celokapotované
(Kód 5318L003-0075)

WC sedátko concept Cube 2.0
duraplastové s kov. panty, ultra ploché, bílá
(Kód E080901(E036501))




Umyvadlo concept Cube 2.0,
s otvorem 55 x 46 cm
(Kód E076701)

Umyvadlo nábytkové concept Cube 2.0, bez otvoru
40 x 40 cm (Kód E078601)
60 x 40 cm (Kód E078701)




Sanita

Ideal Standard

WC závěsné Tesi
vč. sedátka soft close,
se splachováním AQUABLADE,
vodorovný odpad
360 x 530 x 337 mm, bílá
(Kód T354601)



Sanita

TOTO

WC závěsné NC
+ sedátko NC se SC TOTO
CW762Y + VC100R
380x530x340 mm, bílá
(Kód CW762Y+VC100R)



Dětský program



JIKA
Tradici český výrobce koupelen

WC mísa Baby
včetně instalační sady, bílá, odpad
vodorovný / svislý

(Kód H8220360000001 /
H8220370000001)

WC sedátko Baby
duraplastové s antibak. úpravou, bílé
(Kód H8970373000001)

**KOLO**

Geberit Group

Umyvadlo Nova Pro Junior
s otvorem, oválné, 50 x 41 cm, bílé
(Kód M31150000)

Umyvadlo Nova Pro Junior
s otvorem, pravouhelné, 50 x 42 cm, bílé
(Kód M31151000)

**GEBERIT**

WC závěsné Kind / Bambini
odpad vodorovný, 6 l bílá
(Kód 201700000)

WC sedátko Kind / Bambini
duraplastové, bílé
(Kód 573334000)



WC + bidetovací sedátka

**TOTO****Bidetovací sedátko WASHLET™ RX,****concept**

včetně keramiky a dálkového ovládání zaujme svým jednoduchým a minimalistickým designem. Díky trysce s teplou vodou, vyhřívanému sedátku, filtru pro absorbování zápachu, funkci PreMist a samočisticími funkcemi, poskytuje toto bidetovací sedátko vysokou hygienu a komfort.

(Kód 542EY-CON-SET)

**DURAVIT**

Závěsné WC Durastyle Rimless
s bidetovacím sedátkem
Sensowash slim.

(Kód 631001002004300)

GEBERIT

Bidetovací sedátko
Aqua Clean 4000:

sedátko
(Kód 146.130.11.2)

WC a sedátko
(Kód 146.135.11.1)



Závěsné WC AquaClean
Mera Comfort

odpad vodorovný, lesklý chrom
(Kód 146.212.21.1)

Předstěnové moduly

easy

Předstěnový modul
WC modul, systém pro zazdění,
stav. výška 1 m
Nadílka
(Kód EAM1.100.1)

**JIKA**
Tradiční český výrobce koupelen

Modul pro závěsné WC
ZK, 42 x 76,5 x 12 cm
(Kód 8.9348.1.000.000.1)



Sádromodul
WC systém pro such. instalaci, stav. výška 1,2 m
Nadílka
(Kód EAM2.120.1)



Předstěnový modul
pro WC jádromodul pro suchou instalaci
- stavební výška 1,2 m
Nadílka (Kód EAM3.120.1)



Modul ZKR pro závěsné
WC se samonosným rámem
(Kód H8956520000001)

Technologie splachování AquaBlade

Čistější

95 % vnitřního povrchu klozetu je opláchnuto dočista.

Tišíší

O 25 % tišíší než naše jiné technologie splachování.

Chytřejší

Efektivnější a účinnější využití vody.

Ideal Standard

SOUČÁST IDEAL STANDARD GROUP

Ovládací desky

easyOvládací deska - bílá
(Kód EAT1.000)

Ovládací deska:

chrom, lesk (Kód EAT2.001)
chrom, mat (Kód EAT3.002)

Izolační desky



Izolační deska:

pro závěsné WC a bidet, bílá:
(IDC11)

s příslušenstvím (IDC12)

pro stacionární WC a bidet, bílá
(IDC13)

Izolační deska

pro závěsný pisoár, bílá
(IDC15)**concept****■ GEBERIT**Příslušenství předstěnové systémy
sopra pro tlumení hluku WC
(Kód 156.050.00.1)Novinka
v sortimentu
Ptáček**TECE**

close to you

Příslušenství k předstěnovým systémům
sada pro vzhazování WC tablet
do splachovací nádržky
(Kód 9240950)Novinka
v sortimentu
Ptáček

Komerční program



Pisoár concept 100 Normus

zadní, vodorovný odpad, bílá

(Kód 6663N003-1074)

concept

Pisoár concept 100 Normus

s radarovým splachovačem, 24 V
(Kód RAD 6663)

Dělicí stěna Arkitekt

bílá, 105 x 595 x 385 mm
(Kód 5172L003-0155)Příslušenství k pisoárům,
sítko nerezové pro RAD 6663
(Kód PT45K)

Vaničky a vany

conceptVanička plastová - čtvrtkruh
concept 100 New: odtok 90 mmR504, 80 x 80 x 6,5 cm,
(Kód 56480001000)R504, 90 x 90 x 6,5 cm,
(Kód 56490001000)R550, 90 x 90 x 6,5 cm,
(Kód 55650001000)R550, 100 x 100 x 6,5 cm,
(Kód 55670001000)

Vanička plastová concept 100 New - čtverec:

odtok 90 mm, výška 6,5 cm, bílá
80 x 80 cm (Kód 55540001000)
90 x 90 cm (Kód 55560001000)Rohová asymetrická vana bez rohu
concept New: plastová

140 x 140 cm

(Kód 55520001000)

150 x 150 cm

(Kód 55530001000)

Vana plastová
concept New:

160 x 70 cm

170 x 75 cm

180 x 80 cm

(Kód 55410001000)

(Kód 55420001000)

(Kód 55460001000)

Vana plastová concept New:
se středovým odtokem

170 x 75 cm

180 x 80 cm

190 x 90 cm

(Kód 55430001000)

(Kód 55470001000)

(Kód 55480001000)

**BETTE**

Vana ocelová - concept 200:

170 x 70 cm,

s přepadem vpravo / vlevo

(Kód 22CV / 23CV)

Novinka
v sortimentu
PtáčekPříslušenství k ocelovým
vanám concept 200 - nožičky
(Kód B23-1500)

Sprchové zástěny, vaničky a příslušenství



easy

Sprchové zástěny:

EPD 3/800 do niky,
sklo posuvné dveře,
800 x 1900 mm

bílá / transparent

(Kód 581-8000000-04-02)

brillant / transparent

(Kód 581-8000000-00-02)

Sprchové zástěny:
čtveřkruh, sklo,
800 x 800 x 1900 mm, R550

ELR2 800 LH, brilliant / transparent

(Kód 542-8000000-00-02)

ELR2 800 B, bílá / transparent

(Kód 542-8000000-04-02)



Sífon vaničkový,

plastový, 90 mm, chrom / plast

(Kód EASTW001)

Vanička:

litý mramor, obdélník, bílá

90x80 cm


(Kód EAS0008)

100x80 cm

(Kód EAS0011)

120x80 cm

(Kód EAS0019)



Příslušenství

- sada nožiček k obdélníkovým
vaničkám od 100cm

(Kód EAS0507)



Vanička

litý mramor, čtveřkruh 800x800x40 mm,

R550, bílá

(Kód EAS0027)

**JEDNIČKA
VE SPRCHOVÝCH
ŽLABECH.**

PODLAHOVÉ ŽLABY

EY Podnikatel roku
České republiky
2018 Vítěz

www.alcaplast.cz

Sprchové zástěny

concept

Zástěna sprchová - dveřeconcept 200, jednokřídlé,
aluchrom / čiré AQ

800 x 2000 mm

(Kód CON10805007)

900 x 2000 mm

(Kód CON10905007)

1000 x 2000 mm

(Kód CON11005007)

**Zástěna sprchová - dveře**concept 200, dvoukřídlé,
aluchrom / čiré AQ

800 x 2000 mm


(Kód CON20805007)

900 x 2000 mm

(Kód CON20905007)

1000 x 2000 mm

(Kód CON21005007)

**Zástěna sprchová
boční - sklo**

Concept 200, aluchrom / čiré AQ

800x2000 mm

(Kód CONT20805007)

900x2000 mm

(Kód CONT20905007)

1000x2000 mm

(Kód CONT21005007)

Zástěny vanové, sprchový program

concept

Zástěna vanová concept 100,

800 x 1500 mm bílá / transparent

(Kód PT-CVS1-80 R WT /
PT-CVS1-80 L WT)**Sprcha ruční Concept 200**
jednopolohová, chrom

(Kód 795820400039)

**Sprcha hlavová Concept 200**
talířová, jednopolohová, chrom

(Kód 796201000039)

**Sprcha ruční Concept 200**
třípolohová, chrom

(Kód 795820600039)

Příslušenství ke spršeConcept 200 sprchová hadice
160 cm, otočná, chrom

(Kód 795735000039)

**Příslušenství ke sprše:**

Concept 200 sprchová ramínko, chrom

350 mm (Kód 796301000039)

200 mm (Kód 796401000039)

**Zástěna vanová VS3**
concept 50,

1296 x 1400 mm třídílná, bílá/santro

(Kód PT-VS3-130 WS)

**Sprchový set Concept 200,**
tyč + hadice 100 cm, chrom

(Kód 795524000039)

Baterie



Vitra

**Sento sprchová**
nástěnná, páková bez přísl.,
páka vpravo, chrom

(Kód A42526EXP)

**Sento umyvadlová:**
stojánková, páková, chrom
s ovládáním výpusti
bez výpusti(Kód A42517EXP)
(Kód A42513EXP)**Sento sprchová**
podomítková, páková, chrom

(Kód A42295EXP)

**Sento vanová**

nástěnná, páková, chrom

(Kód A42516EXP)

Sento umyvadlová
stojánková, páková, chrom, bez výpusti,
páka vpravo

(Kód A42521EXP)

**Sento vanová**
podomítková, páková, chrom

(Kód A42294EXP)



Baterie

Skladem na pobočce

**JIKKA**

Tradiční český výrobce koupelen

**Dřezová Nantes:**stojánková páková, chrom
(Kód H3511K10042301)s krátkým výtokem
(Kód H3511K10042201)**Dřezová Nantes nástěnná, chrom****150 mm:**ramínko 150 mm / 210 mm
(Kód H3111K70042201 / H3111K70042301)**100 mm:**ramínko 150 mm (Kód H3111K70042251)
ramínko 210 mm (Kód H3111K70042351)
ramínko 300 mm (Kód H3111K70042451)**Umyvadlová Nantes:** stojánková páková, chrom,s otvíráním výpusti
(Kód H3111K10041111)bez otvírání výpusti
(Kód H3111K10041101)100 mm
150 mm**Sprchová Nantes:**

nástěnná páková, chrom,

(Kód H3311K70044901)
(Kód H3311K70044001)**Vanová Nantes:** nástěnná páková, chrombez sprchové soustavy, 150 mm
(Kód H3211K70044001)se sprch. soupravou, 150 mm
(Kód H3211K70041311)bez sprchové soustavy, 100 mm
(Kód H3211K70044901)**Dřezová Lyra Plus**

stojánková páková, chrom

(Kód H3512810040101)

**Sprchová Lyra plus**

nástěnná páková, bez sprchového

kompletu, chrom

(Kód H3312860040011)

**Umyvadlová Lyra plus:** stojánková páková,

s automatickou zátkou, chrom

(Kód H3112810041011)

bez automatické zátky, chrom

(Kód H3112810042001)

Vanová Lyra plus

nástěnná páková, bez sprchového

kompletu, 150 mm, chrom

(Kód H3312820040001)



Baterie



Nově skladem

**HANSA****Baterie dřezová Paleno**stojánková páková, chrom, 215 mm
(Kód 56532203)**Baterie dřezová Paleno**stojánková páková, vysoký výtok, chrom
(Kód 56502203)**Baterie dřezová Paleno**stojánková páková, vysoký výtok, boční
ovládání, chrom
(Kód 56522203)**Baterie dřezová Paleno**nástěnná páková, rameno 200 mm, chrom
(Kód 56512103)**Baterie sprchová Paleno**

nástěnná páková, chrom

(Kód 56470103)

**Baterie sprchová Paleno**

podomítková páková, vrchní díl, chrom

(Kód 80519001)

Baterie umyvadlová Paleno:

stojánková páková, chrom

s výpustí (Kód 56352203)

bez výpusti (Kód 56362203)

XL s výpustí (Kód 56412203)

XL bez výpusti (Kód 56422203)

**Baterie umyvadlová Paleno**

stojánková páková, s ruční sprchou, chrom

(Kód 56402203)

Baterie umyvadlová Paleno

stojánková páková, vysoký výtok, boční

ovládání, bez výpusti, 152 mm, chrom

(Kód 56432203)

**Baterie umyvadlová Paleno**

nástěnná páková, rameno 150 mm, chrom

(Kód 56382203)

Baterie umyvadlová Paleno

nástěnná páková, chrom

(Kód 56452103)

**Baterie vanová Paleno**

podomítková, páková, vrchní díl, chrom

(Kód 80509001)

**Bluebox** podomítkové těleso

bez předuzavíracích ventilů DN15

(Kód 80000000)



Baterie

Skladem na pobočce



Páková D-Core chrom
stojánková bidetová s odtokovou soupravou 5/4"
(Kód 385300590)

KLUDI



Baterie dřezová D-Tail:
stojánková páková, chrom
(Kód 339330590)
s vyťahovacím výtokem (Kód 339310590)



Dřezová D-Core stojánková, chrom
(Kód 389550590)

Baterie dřezová D-Tail
stojánková páková, velikost XL, chrom
(Kód 339300590)



Sprchová D-Core
nástěnná, chrom
(Kód 388700590)



Baterie sprchová D-Tail
nástěnná páková, 150 mm, chrom
(Kód 388310590)



Umyvadlová D-Core
s odtokovou soupravou 5/4", chrom
(Kód 382500590)

Baterie sprchová D-Tail
nástěnná termostatická, 150 mm, chrom
(Kód 352000590)



Vanová D-Core
nástěnná, chrom
(Kód 386700590)



Baterie umyvadlová D-Tail
stojánková páková, s odtokovou soupravou 5/4", chrom
(Kód 382910590)



Baterie dřezová D-Vise
stojánková páková, chrom
(Kód 379550590)



Baterie sprchová D-Vise
nástěnná páková, 150 mm, chrom
(Kód 378420590)



Baterie vanová D-Vise
nástěnná páková, 150 mm, chrom
(Kód 376820590)

Baterie vanová D-Tail
nástěnná páková, 150 mm, chrom
(Kód 386910590)



Baterie umyvadlová D-Vise
stojánková páková s odtokovou soupravou 5/4", chrom
(Kód 371810590)

Baterie

Skladem na pobočce



novaservis
QUALITY & DESIGN



Sprchová Titania Neon New:
nástěnná páková, bez příslušenství, chrom
150 mm (Kód 93461/1,0)
100 mm (Kód 93464/1,0)

Dřezová Titania Neon New:
stojánková páková, chrom

s ramínkem 150 mm (Kód 93496,0)
s ramínkem 200 mm (Kód 93491,0)
s ramínkem 250 mm (Kód 93414,0)



Vanová Titania Neon New
nástěnná páková, bez příslušenství, chrom
100 mm / 150 mm
(Kód 93424/1,0 | 93420/1,0)



Umyvadlová Titania Neon New:
nástěnná páková, chrom,
s ramínkem S 100 mm / 150 mm,
(Kód 93474/T,0 | 93470/T,0)



Umyvadlová Titania Neon New:
nástěnná páková, chrom,
s ramínkem lux 100 mm / 150 mm,
(Kód 93474,0 / 93470,0)



Vanová Titania Neon New
nástěnná páková, paneláková, bez příslušenství,
chrom, 100 mm / 150 mm
(Kód 93475/1,0 | 93471/1,0)



Umyvadlová Titania Neon New:
stojánková páková, chrom
s výpustí 5/4" (Kód 93401,0)
bez výpustí 5/4" (Kód 93401/1,0)

Baterie

hansgrohe



Dřezová Logis
stojánková páková, chrom
(Kód 71830000)

Sprchová Logis, nástěnná, páková
150 mm, chrom
(Kód 71600000)



Bidetová Logis, stojánková, páková, chrom
(Kód 71200000)

Umyvadlová Logis
páková s odtokovou soupravou 5/4", chrom
(Kód 71100000)



Vanová Logis
nástěnná, páková, 150 mm, chrom
(Kód 71400000)

Vanová Logis
podomítková páková s přepínačem,
vrchní sada, chrom
(Kód 71405000)



Vanová Logis
podomítková páková, vrchní sada, chrom
(Kód 71605000)

**Universální podomítkové tělo
I-Box**
(Kód 01800180)



Baterie

Pure Freude an Wasser

GROHE



Sprchová BauLoop
nástěnná páková, chrom, bez příslušenství, 150 mm
(Kód 23340000)

Sprchová BauLoop
podomítková páková, 1/2", chrom
vč. podomít. tělesa
(Kód 29080000)



Umyvadlová BauLoop:
stojánková páková, 5/4", chrom
s odtokovou soustavou
bez odtok. soupr. (Kód 23335000)
(Kód 23337000)



Vanová BauLoop
nástěnná páková bez přísl. 150 mm, chrom
(Kód 23341000)



Dřezová BauLoop
stojánková páková, otočná výtoková trubice, chrom
(Kód 31368000)



Vanová BauLoop
podomítková páková vč.
podomítkového tělesa 1/2", chrom
(Kód 29081000)




SCHLÖSSER



- FROST-TEC easy
nezámrzlý venkovní mosazný ventil – sada



SCHLÖSSER
– mosazné ventily bez zádrže
mrtvé vody

GREINER



– mosazný přechod ocel × PE



BUGATTI ALASKA
– mosazný poniklovaný zahradní
kulový kohout – dvojitý
– s hadičníkem



BUGATTI ALASKA
– mrazuodolné
mosazné poniklované
zahradní kulové
kohouty

DALŠÍ
PRODUKTYdrážkové
tvarovky

STUDENÁ VODA



TEPLÁ VODA



PLYN



TLAKOVÝ VZDUCH

www.profispojky.cz

Ventily

Designový set 2 kusů uzavírací rohový ventil, závitový:

s filtrem 1/2" x 3/8"
(Kód EAR.001.B2)čtyřhran 1/2" x 3/8"
(Kód EAR.002.B2)

easy

**Rohový ventil uzavírací závitový**
1/2"x1/2" chrom
(Kód EAS.3003/15.CF)**Ventil uzavírací kombinovaný, závitový**
3/8" x 1/2" x 3/4", chrom
(Kód EAS.5104.CF)**Ventil uzavírací pračkový s mezikusem, závitový**
3/4" x 3/4" x 3/4", chrom
(Kód EAS.3019.CF)Novinka
v sortimentu
Ptáček**Ventil uzavírací závitový bez filtru, s kovovou rukojetí, vřetenový s gum. těsněním**
1/2" x 3/8", chrom
(Kód EAS.3002/10.CF)**Ventil uzavírací závitový s matkou a filtrem, s kov. rukojetí, vřetenový s gum. těsněním**
1/2" x 3/8", chrom
(Kód EAS.3002/10MS.CF)**Ventil uzavírací závitový pračkový bez filtru, s kov. rukoj., vřetenový s gum. těsněním**
1/2"x3/4", chrom
(Kód EAS.3002/20.CF)

Sifony

Novinka
v sortimentu
Ptáček

HAAS

**Dvojité kolínko**
připojení sifonu-kondenzát/vodní spotřebič
1"x3/4"
(Kód 2937)**Připojovací hadicové kolínko**
kondenzátu 9-14 mm (3/8") x G1", bílá
(Kód 2939)**Dvojité připojovací kolínko**
podomítkových sifonů + zpětné klapky
3/4"+1"G1", chrom
(Kód 4063)**Dvojitá přípojka**
odpadu vod. spotřebičů bez zpětných klapek
(Kód 2914)**Dvojité kolínko**
připojení sifonu - 2x vodní spotřebič G1",
ø 2 x 1"+3/4", vč. zpět. klapek
(Kód 2913)**Sifon pisoárový,**
plastový pro odsávání pisoáru, výškově
nastavitelný o 65 mm, vodorovný DN50
(Kód 6000)

Výpust, sifon

concept

**Umyvadlová**
click/clack, velká zátka, 5/4", bílá keramika
(Kód PT1000485)**Umyvadlová**
click/clack, kulatá velká zátka, 5/4", chrom
(Kód PT100393)**Umyvadlová**
click/clack, kulatý vysoký, malá zátka 5/4", chrom
(Kód PT100391)**Umyvadlová**
click/clack, kulatý nízký, velká zátka 5/4", chrom
(Kód PT100390)**Sifon umyvadlový s výsuvnou krytkou**
trubice a matky 5/4", DN 32, chrom
(Kód 22774)

Vpust

**Vpust podlahová**
kanalizační KVS 110S-P spodní se suchou klapkou 120, plastová, černá s límcem (Kód 827 S)
bez límce (Kód 727 S)**Vpust podlahová**
kanalizační KVB110 S-Li, boční se suchou klapkou 110, litinová (Kód 324 S Li)**Vpust podlahová**
KVB110/250S-Li boční, suchá, litinová
(Kód 329 S)**Vpust podlahová**
KVB110/250S-Li spodní, suchá, litinová
(Kód 831 S)**Vpust podlahová**
kanalizační KVB110S boční, suchá klapka, 150x150 mm, venkovní montáž (Kód 324 S)**Vpust podlahová**
kanalizační, spodní se suchou klapkou 160, litinová, zatížení 12500kg
KVS160 S-Li+z, zámek (Kód 328 Z)
KVS160 S-Li (Kód 328)



VENKOVNÍ KANALIZAČNÍ VPUSTI

Jsou určené pro svádění dešťové a povrchové vody. Opatřeny jsou suchou protizápachovou klapkou, která zabraňuje zpětnému šíření zápachu z kanalizace a také nehrozí zamrznutí vody uvnitř vpuští. Další možností je vnitřní použití varianty s vodní protizápachovou hladinou nebo plovákem Neptun. Veškeré varianty vpuští jsou vybaveny košem na hrubé nečistoty proti zachytávání splavených nečistot. Vpuští jsou UV stabilizované a certifikované pod normou EN 1253. U mřížek s otvory je možné objednat verzi s nerezovými šrouby proti krádeži. Vyrábí se v provedení s plastovou, nerezovou i litinovou mřížkou. Veškeré podrobné informace naleznete na stránkách www.chudej.cz



www.chudej.cz

Český výrobce

Dřezy


FRANKE

Nerezový
jednoduchý Eurostar ETN 610,
rozměr 455x435 mm
(Kód 101.0286.106)

Nerezový
Eurostar ETN 611-58 - s odkapávačem,
rozměr 580x510 mm

(Kód 101.0286.108)



Nerezový
s odkapávačem ETN 614 NOVA 6/4,
rozměr 780x435 mm

(Kód 101.0363.371)



Dřez speciální Sirius:
Tectonite SID 610-40, 430x530 mm, jednoduchý
černý (Kód 114.0503.041)
vulcan (Kód 114.0503.045)
krémová (Kód 114.0503.043)

Dřez speciální Sirius:

Tectonite SID 611-78, 780x500 mm, s odkapávačem

černý (Kód 114.0120.455)
kávový (Kód 114.0120.457)
šedý (Kód 114.0494.830)
krémová (Kód 114.0494.829)



Výlevka

Skladem na pobočce


Výlevka nerezová
úprava satén 6/4"- DN50 (nerez výlevka, rošt, sifon)
(Kód 26204)

concept

Výlevka plastová
s přepadem 6/4"- DN50
(výpust, výlevka, rošt, sifon)
(Kód 26203)


Alape

Výlevka smaltovaná AG.CONTRA 505
závěsná bez přepadu, 505 x 330 mm,
bílá, šedé olemování
(Kód 1300 000 000)

Novinka
v sortimentu
Ptáček

Osoušeč rukou



Automatický vysoušeč ruk
(Kód SLO 01S)

SANELA
we make water cool®

Automatický vysoušeč ruk
nerez
(Kód SLO 02E)



Doplňky



Držák ručníku
trojháček na otopné těleso
90 x 315 x 75 mm, komaxit, bílý
(Kód DROT 3)

azp


Držák ručníku
dvojháček na otopné těleso
50 x 55 x 75 mm, komaxit, bílý
(Kód DROT 5)



Držák ručníku:
na otopné těleso 214 x 600 mm
chrom lesk (Kód DROT 2)
komaxit, bílý (Kód DROT 1)

Dvířka

HACO

Dvířka revizní: kovová s tlačným zámkem, bílá
150x150 mm (Kód 0160)
200x200mm (Kód 0159)
300x300mm (Kód 0158)



Dvířka vanová: nerezová
300x300 mm (Kód 0123)
200x300mm (Kód 0124)
200x250mm (Kód 0125)
200x200mm (Kód 0126)
150x150mm (Kód 0127)



Ventilátor axiální: AV DRIM stěnový
100S (Kód 0944)
100T (Kód 0945)

Novinka
v sortimentu
Ptáček



Příslušenství k ventilátorům panel designový:
bílý, lesklý, plexi (Kód 0944/2)
černý, plexi (Kód 0944/4)
šedý, plexi (Kód 0944/6)
bílý, lesklý, skleněný (Kód 0944/1)
černý, skleněný (Kód 0944/3)
hliník, broušený (Kód 0944/5)

Stavební chemie



Tmel
spárovací Ultracolor Plus
5 kg, manhattan

(Kód 6011005AU)



Tmel stavební
Mapesil AC kartuše,
310 ml, manhattan

(Kód 4811091IT)



Tmel stavební
Lampecem, kotvící, rychlá tixotropní
montážní malta, 5kg, šedá
(Kód 160005)



Lepidlo stavební
cementové Keraflex Extra S1,
25 kg, šedá
(Kód 1194325)



Sěrka
Mapegum WPS, 5 kg, šedá
(Kód 124805)



Pogumovaná páska
Mapeband 12 cm / 50 m
(Kód 7953050)

Dlažba



Golem 45x45 cm, cihlová
(Kód DAK44650)



Spotlight 40x80 cm, greige
(Kód 2840/CM7M-A)



Urban Jungle 45x45 cm, grey
(Kód 2733/TC60 A)



Aberdeen:
60x60 cm, tabacco
(Kód 2577/SB70 A)
60x60 cm, opal grey
(Kód 2846/SB60 A)

Loussanne
30x60 cm, světle béžová, protiskluz
(Kód 2467/CE00-A)

Trubka odpadní



Odpadní trubka SKEM DN 100:
odhlučněná, vnitřní, bílá

2 000 mm (Kód 335060)
1 000 mm (Kód 335040)
500 mm (Kód 335020)

Odbočka SKB, plastová:

odpadní, DN 100/100, 45°, vnitřní, bílé
(Kód 335200)

odpadní, DN 100 / 100 / 87°, vnitřní, bílá
(Kód 335400)

odpadní, DN 100 / 50 / 45°, vnitřní, bílá
(Kód 335420)



Trubka odpadní

Akce
tričko ZDARMA

při nákupu
nad 1000 Kč bez DPH

GEBERIT



Odpadní trubka Silent-PP:

plastová s jedním hrdlem GTEM,
odhlučněná černá, matná

ø40 x 500 mm (Kód 390.102.14.1)
ø50 x 500 mm (Kód 390.202.14.1)
ø110 x 500 mm (Kód 390.502.14.1)
ø110 x 2000 mm (Kód 390.506.14.1)

Tvarovky Silent-PP:

odhlučněná černá, matná

ø50 mm, koleno 45° s hrdlem GTB
(Kód 390.222.14.1)

ø110 mm, koleno 45° s hrdlem GTB
(Kód 390.522.14.1)

ø50 mm, koleno 87,5° s hrdlem GTB
(Kód 390.224.14.1)

ø110 mm, odbočka 45° s hrdly GTEA
(Kód 390.532.14.1)

ø110 mm, odbočka 45° s hrdly GTEA
(Kód 390.535.14.1)

ø50 mm, odbočka 87,5° s hrdly GTEA
(Kód 390.548.14.1)

ø110 mm, odbočka 87,5° s hrdly GTEA
(Kód 390.555.14.1)

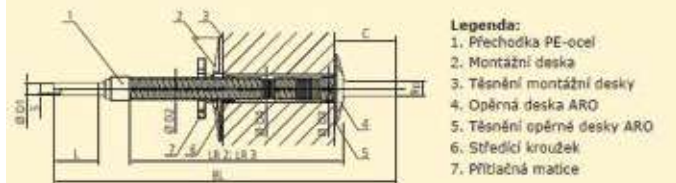


Přípojka plynu

Chránička ocelová Bralen plyn
obal třívrstvý Bralen, 2 mm síla stěny
K42 / 2 × 1000
(Kód 910247)



Plynová průchodka zdívem typ HSP-S (G), HSPST (G) - bez kulového kohoutu



Průchodky zdívem (plynové domovní přípojky) SCHUCK jsou dle vyhlášky 268/2009 Sb. v souladu s normovanými požadavky:

Pro prostup přípojky vnější obvodovou zdi budov je nutno použít chráničku, kterou lze nahradit integrovanou průchodkou.
Zabránit posunu nebo vytržení potrubí přípojky z obvodové zdi vlivem jejího namáhání na tah (např. bagrem) – pojistka proti vytržení.
Zabránit vniknutí plynu a vlhkosti do budovy i v případě poškození potrubí.

Chránička ocelová Schuck:

plyn HSP-S pro průchod zdívem DN25/32 ocel/PE
(Kód 610-1110-025)

plyn HSP-S pro průchod zdívem DN32/40 ocel/PE
(Kód 610-1110-032)

plyn HSPST-S pro průchod zdívem DN25 ocel/ocel
(Kód 610-1120-025)

plyn HSPST-S pro průchod zdívem DN32 ocel/ocel
(Kód 610-1120-032)

fastra.



Opěrná deska ARO - DN 25, HSP plyn
(Kód 610-4000-025)

Opěrná deska ARO - DN 32-40, HSP plyn
(Kód 610-4000-032)

Těsnění molitanové ARO - DN 32-50
(Kód 610-4040-025)

Středící kroužek - DN25-DN5
(Kód 610-4070-025)



Betofix 2 kg Schuck
(Kód 610-4080-002)



Montážní sada Schuck:

č.1 DN25 (Kód 610-4050-025)

č.2 DN32-DN40 (Kód 610-4050-032)

Trubka plastová plyn:*
PE100 - SDR11, v kole

d 32 × 3,0 (Kód 3296611002)

d 40 × 3,7 (Kód 3296612002)

d 50 × 4,6 (Kód 3296612006)

d 65 × 5,8 (Kód 3296613002)

* platí do vyprodání zásob

VÝPRODEJ



Vsakování



FRÄNKISCHE

Vsakovací box pro střední provoz
Rigofill ST B z PP 80×80×66 cm, černá
(Kód 51594200)



Příslušenství:

Rigofill ST boční mřížka
(Kód 51994200)

Rigofill spojka Bloku, pro jednovrstvou pokládku
(Kód 51990001)



Trubka Strabusil LP 2/3
plastová, drenážní, perforace z PE
DN/ID 250, 6 m, v tyčích
(Kód 55110250)

Odbočka potrubí KG



Mechanické kolmé sedlo
CITY DN200/160, síla stěny 3-9 mm,
otvor vývrtu 152 mm
(Kód 1431158)

Poklop



Kompozitní - kruhový:


Greenmoon A15, plastový, ø810 mm
světlý, ø 600 mm, výška 80 mm
(Kód GREENMOON A15-kruh)

Greenmoon, plastový, D400, ø 830 mm, světlý,
ø 600, výška 140 mm
(Kód GREENMOON D400-kruh)



Kompozitní - čtvercový

Greenmoon B125, plastový, 710x710 mm
533x533 mm, výška 90 mm
(Kód GREENMOON B125-čtverec)



Kompletní nabídku

naleznete
v našich produktových
katalozích.



ČR: Tyršova 647 . 664 42 Modřice . e-mail: velkoobchod@ptacek.cz . www.ptacek.cz
SR: Vajnorská 140 . 831 04 Bratislava . e-mail: bratislava@ptacek.sk . www.ptacek.sk

Velkoobchod: +420 840 100 240
Koupelny: + 420 840 100 140