

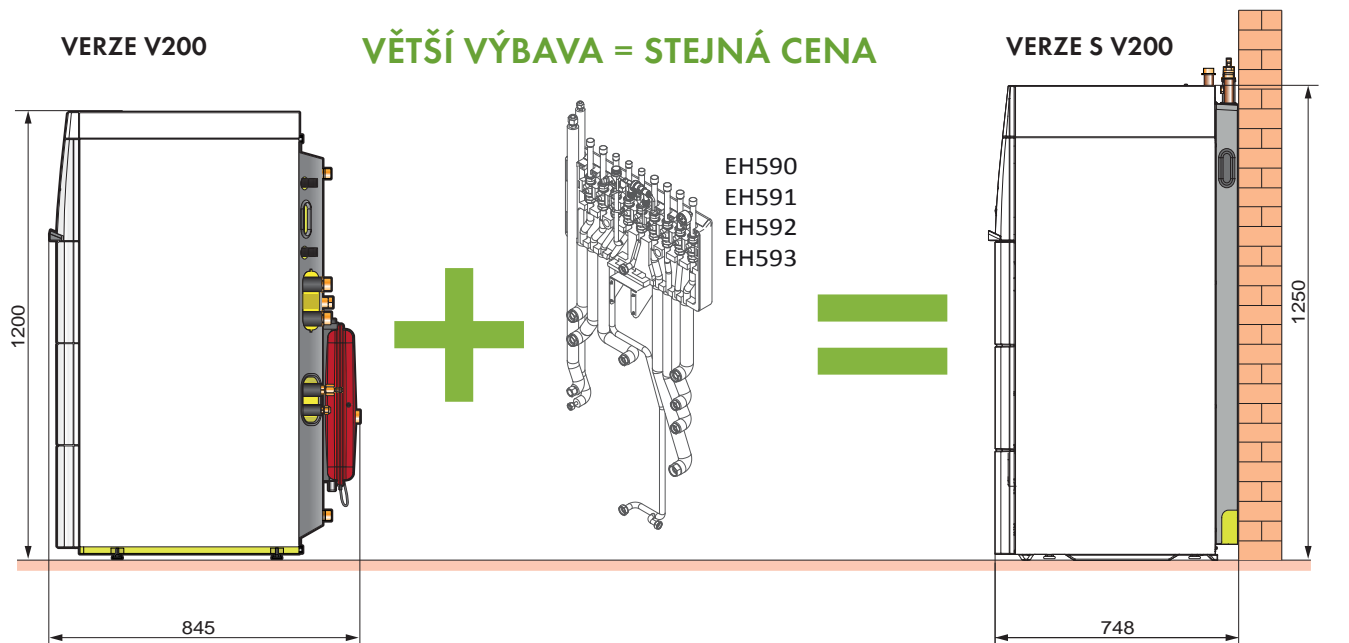
ALEZIO S V200

4,5 AŽ 16 kW

- tepelné čerpadlo vzduch-voda „split inverter“ s elektrickým dohřevem
- pro vytápění a přípravu teplé vody

Inovované řešení tepelného čerpadla s integrovaným zásobníkem teplé vody

- Oproti předchozímu modelu redukce hloubky instalace vnitřní jednotky na pouhých 750 mm při zachování šířky 600 mm
- Zadní stěnu z ocelového plechu lze instalovat až ke stěně. Přístup pro servis i nadále zůstává pouze z přední strany
- Obsahuje kompletní připojovací potrubí, všechny vývody jsou situovány na horní stranu vnitřního modulu
- Výkonové charakteristiky stejné s předchozím modelem V200



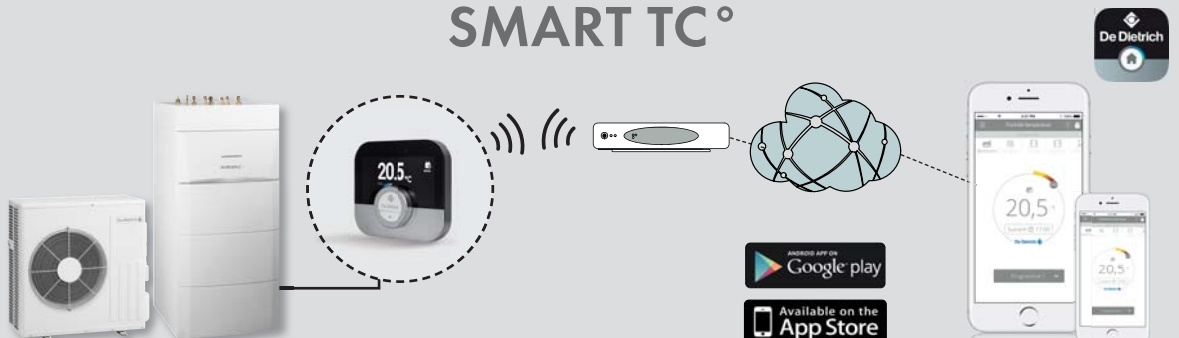
NOVINKA K dispozici červen 2018

regulace

Inteligentní prostorový regulátor s vlastní aplikací

SMART TC°

Pro dálkové řízení vytápění a přípravy teplé vody prostřednictvím mobilní aplikace - ke stažení zdarma.




ALEZIO S V200 4,5 AŽ 16 kW

tepelné čerpadlo vzduch-voda «split inverter» s elektrickým dohřevem

Hlavní rozměry

- Minimální rozměry instalace vnitřní jednotky 750x600 mm.
- Zadní stěnu z ocelového plechu lze instalovat až ke stěně, není nutný ani boční odestup.
- Výstupní/vstupní potrubí je vždy vyvedeno na horní straně vnitřního modulu, připojovací potrubí je již instalováno uvnitř.
- Regulátor IniControl umožňuje ekvitermní řízení přímého a směřovaného topného okruhu (volitelné příslušenství). Venkovní čidlo součástí dodávky.
- Možnost připojení inteligentních prostorových regulátorů Smart TC° přímo na řídicí desku regulátoru bez nutnosti použít komunikační rozhraní (gateway).
- Pro každý topný okruh je možné instalovat vlastní Smart TC°.
- Mechanický manometr instalovaný přímo do vnitřního modulu umožňuje naplnění systému na správný tlak i před spuštěním TČ.
- Filtr s kulovým kohoutem (filtr-ball) instalován přímo na vratku z výměníku zásobníku TV, filtr-ball pro zpátečku z topení součástí dodávky (označeno * ve schématu).
- Dielektrické připojení TV.



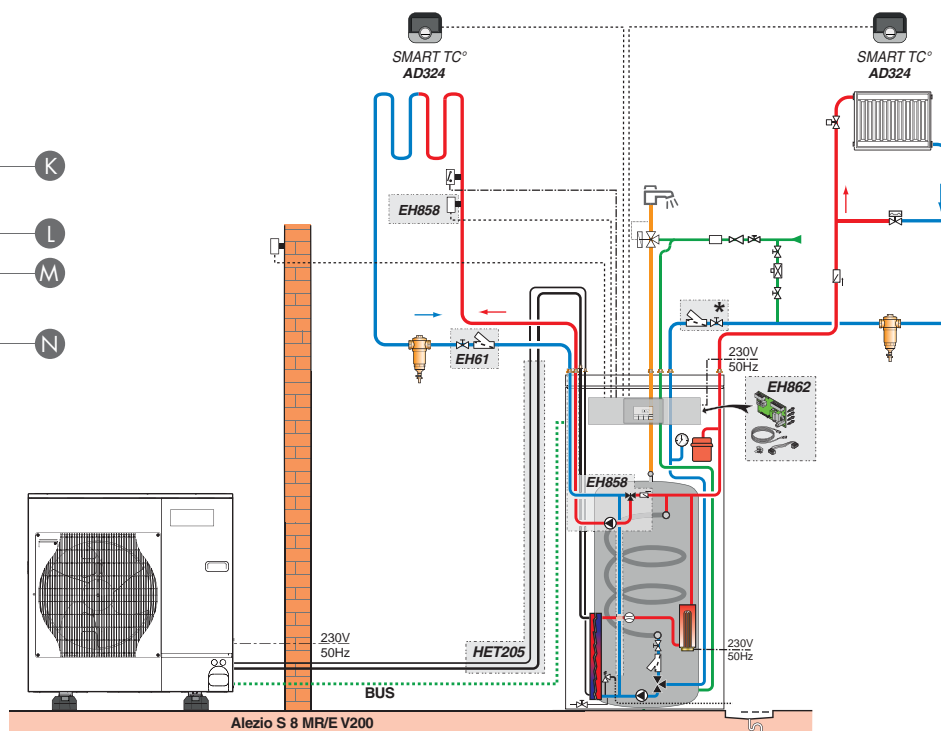
HLAVNÍ ČÁSTI

A	Vstup studené vody	I	Expanzní nádoba
B	Výstup TV	J	Řídicí panel IniControl 2
C	Přípojky chladiwa	K	Průtokoměr
D	Kondenzátor	L	Oběhové čerpadlo
E	Přepínací ventil topení/TV	M	Filtr-ball pro výměník TV
F	Vratka z topení	N	Vypouštěcí ventil zásobníku TV
H	Výstup do topení		



POZNÁMKA: rozměrové výkresy venkovních jednotek viz katalog

PŘÍKLAD POUŽITÍ



De Dietrich

BDR Thermea (Czech republic) s.r.o.
Jeseniova 2770/56, 130 00 Praha 3
Tel.: +420 271 001 627
Email: dedietrich@bdrthermea.cz
www.dedietrich.cz